

# Relatório de Gestão e Contas 2022



**Empresa Municipal de Estacionamento de Sintra, EM SA**

# EMES EM SA - Relatório de Gestão e Contas 2022



## Índice

Sumário Executivo-----	3
Lugares de estacionamento da EMES-----	6
Análise Receitas EMES EM SA 2022-----	7
Gráfico I: Distribuição da Receita -----	7
Gráfico II: Evolução receita líquida 2013-2022 -----	8
Gráfico III: Média Mensal 2013-2022 -----	8
Estacionamento à Superfície .....	9
Gráfico IV: Distribuição da receita de estacionamento à superfície -----	9
Quadro I: Receita de estacionamento à superfície-----	9
<i>Vila de Sintra</i> -----	10
Gráfico VII: Evolução da receita de estacionamento na zona da Vila entre 2013 e 2022 -----	11
<i>Portela Sintra</i> -----	11
Gráfico VIII: Evolução mensal receita de estacionamento na zona da Portela-----	12
<i>Estefânia</i> -----	12
Gráfico X: Evolução mensal receita de estacionamento na zona da Estefânia -----	13
Gráfico XI: Evolução da receita de estacionamento na zona da Estefânia entre 2013 e 2022 -----	13
<i>Pagamento de Avisos e Pagamento Móvel</i> -----	14
<i>Contraordenações</i> -----	14
Parques Estacionamento .....	15
Gráfico XII: Distribuição da receita dos parques de estacionamento -----	15
Gráfico XIII: Receita totais Parques Estacionamento 2021/2022 -----	16
<i>Parques IP Património</i> -----	16
Gráfico XIV: Evolução mensal receita Parques IP Património -----	17
Gráfico XV: Evolução mensal receita Parque de Massamá-----	18
Gráfico XVI: Evolução mensal receita Parque de Agualva -----	19
Gráfico XVII: Evolução mensal receita Parque de Queluz -----	20
Gráfico XIX: Evolução mensal receita Parque de Monte Abraão-----	21
Gráfico XX: Evolução mensal receita Parque de João de Deus -----	22
<i>Parques Câmara Municipal de Sintra</i> -----	22

## EMES EM SA - Relatório de Gestão e Contas 2022



Gráfico XXI: Evolução mensal receita Parques CMS-----	23
Gráfico XXII: Evolução mensal receita Parque do Edifício Sintra-----	23
Gráfico XXIII: Evolução mensal receita Parque Municipal do Cacém-----	24
Gráfico XXIV: Evolução mensal receita Parque do Rio do Porto-----	25
Análise Despesas EMES EM SA 2022-----	26
Fornecimentos e Serviços externos.....	26
Gráfico XXV: Evolução Fornecimento e Serviços externos 2008-2022 -----	26
Gastos com Pessoal.....	27
Gráfico XXVI: Evolução Gastos com Pessoal 2008-2020 -----	27
Gráfico XXVII: Análise comparativa estrutura de gastos 2019-2022 -----	28
Valor Orçamentado Vs. Valor Executado -----	29
Quatro II: Análise comparativa do valor orçamentado 2021-----	29
Investimentos -----	30
Evolução da Estrutura Financeira -----	31
Evolução do Resultado Líquido do exercício.....	31
Gráfico XXVIII: Evolução resultado líquido 2013-2022 -----	31
Evolução dos Resultados Transitados.....	32
Gráfico XXIX: Evolução resultado transitado 2013-2022 -----	32
Evolução do Ativo.....	33
Gráfico XXX: Evolução Ativo 2013-2022 -----	33
Evolução do Passivo.....	33
Gráfico XXXI: Evolução Passivo 2013-2022 -----	33
Evolução do Capital Próprio.....	34
Gráfico XXXII: Evolução Capital Próprio 2013-2022 -----	34
Evolução da Caixa e Depósitos Bancários.....	35
Gráfico XXXIII: Evolução Caixa e Depósito Bancário 2013-2022 -----	35
Perspetivas de evolução futura.....	36
Eventos Subsequentes -----	37
Proposta de Aplicação de Resultado -----	38
Menções Obrigatórias-----	39
Demonstrações Financeiras -----	40

### Sumário Executivo

O ano de 2022 foi um ano de renovação para a EMES, em diversos aspetos.

Primeiramente foi o primeiro ano efetivo deste Conselho de Administração, que tomou posse em novembro de 2021.

Foi também o regresso da atividade da empresa, sem períodos de interrupção motivados pela pandemia e pelas situações de confinamento. Apesar de todos os cenários de evolução económica apontarem para uma conjuntura volátil, Sintra assistiu à retoma dos fluxos turísticos, o que permitiu um significativo aumento da prestação de serviços, que se refletiu em 2022 no arrecadar de receitas acima dos melhores anos de execução de receitas finais da empresa.

Criada uma estratégia, visando elevar em vários aspetos a vivência da EMES, o balanço que se faz é um balanço muito positivo e de satisfação pelos resultados obtidos.

Foi um ano marcado por alguns marcos importantes que importa realçar:

- ✓ Após alguns anos de negociação, foi possível proceder à assinatura do Acordo de Empresa com o STAL, potenciando uma melhoria generalizada das condições salariais dos trabalhadores da EMES
- ✓ No mesmo sentido, permitindo a criação de melhores condições aos trabalhadores da EMES, foi tomada a decisão de mudança de instalações para o Casal de S. Domingos, através de um contrato de cedência dessas instalações com a Câmara Municipal de Sintra, assumindo a EMES a realização das obras de requalificação necessárias.
- ✓ Finalizou-se a elaboração do Programa de Concurso e Caderno de Encargos para a concessão de do serviço de transporte turístico e entregou-se no final do ano ao Município, para o lançamento do concurso.
- ✓ Iniciou-se a elaboração de um projeto para a instalação de um parque de caravanas no interior do parque da Portela, que permitirá oferecer melhores condições para o estacionamento deste tipo de viaturas.

## EMES EM SA - Relatório de Gestão e Contas 2022


- ✓ Tomou-se a decisão de proceder à atualização tecnológica dos parquímetros existentes na zona da Estefânia e analisar a substituição dos restantes parquímetros, considerando a idade avançada dos mesmos.
- ✓ Procedeu-se à centralização de todos os parques de estacionamento da EMES num único sistema, o que permite uma gestão muito mais efetiva de todos os parques e dos sistemas neles instalados e que permitirá integrar a gestão futura do sistema de acesso ao Centro Histórico.
- ✓ Foram substituídos os equipamentos de gestão dos parques de Queluz, da Portela, de Massamá e de João de Deus, adequando os mesmos à legislação que obriga à emissão de faturas com o código ATCUD. Modernizou-se desta forma os equipamentos existentes.
- ✓ Procedeu-se à negociação com os vários operadores, visando a assinatura de contrato para a instalação de carregadores de viaturas elétricas nos parques da Portela, Mercado do Cacém, Agualva, Massamá e Queluz, oferecendo, desta forma, um novo serviço aos utentes dos nossos parques e respondendo a solicitações que vinham sendo feitas por parte de muitos utentes.
- ✓ Procedeu-se à análise da legislação referente ao sistema de contraordenações, visando a eventual possibilidade de alteração dos estatutos da EMES por forma a que todo o processo contraordenacional possa ser tratado pela empresa, trazendo vantagens económicas e administrativas, nomeadamente na qualidade da resposta dada aos processos de reclamação.

O conselho de administração não pode deixar de frisar que, à semelhança de anos anteriores, em 2022 a estrutura reuniu todos os esforços para alcançar os objetivos estabelecidos, tendo conseguido que o ano de 2022 fosse o melhor ano de sempre da empresa, quer em receita atingida, quer em resultado líquido obtido.

Nos Recursos Humanos, importa salientar que o ano de 2022 equivale ao primeiro processo de requalificação profissional e harmonização salarial da empresa que visou a correção de situações diferenciadas que se verificavam em algumas carreiras profissionais.



## EMES EM SA - Relatório de Gestão e Contas 2022



Foram também tomadas medidas do ponto de vista organizacional, tendo em vista a melhoria da gestão, dos processos e dos procedimentos da estrutura.

No plano financeiro, verificou-se em 2022 um aumento dos rendimentos globais em cerca de 47% face ao previsto em orçamento, resultante das receitas provenientes da exploração do estacionamento de superfície (53% acima do orçamento) e parques de estacionamento (38% acima do orçamento) que determinaram este aumento.

Os resultados finais apresentados neste relatório de gestão permitem consolidar uma robusta situação económico financeira da empresa, dando corpo a atividade programada e fortalecendo a posição da EMES para um crescimento sustentado na Prestação de um serviço público de qualidade.

É de toda a pertinência salientar que o bom desempenho da empresa se deve em larga medida à capacidade de execução dos trabalhadores da EMES, elementos fundamentais para a manutenção deste rumo no ano de 2023.

### Lugares de estacionamento da EMES

A EMES EM SA gere atualmente um total de 4483 lugares de estacionamento, constituídos da seguinte forma:

- Lugares de estacionamento pagos - 2093 lugares;
- Lugares de estacionamento gratuitos - 2390 lugares;

Dos lugares de estacionamento pagos, 1151 são lugares de estacionamento à superfície nas zonas da Vila, da Estefânia e da Portela e 942 são lugares em parques de estacionamento no Cacém (PMC), no Parque Edifício Sintra, em Queluz, na Portela Sul, no Rio do Porto e no João de Deus.

Nos restantes parques o estacionamento é gratuito, sendo que em Massamá e Aqualva (771 lugares) é gratuito apenas nas primeiras 24h.

Parque / Zona	Lugares
Parque Municipal do Cacém (PMC)	255
Parque do Edifício Sintra (PES)	75
Parque do Rio do Porto	88
Parque Portela Norte	450
Parque Queluz / Belas	230
Parque da Portela Sul	258
Parque de Monte Abraão	586
Parque de Mira Sintra / Meleças	583
Parque de Aqualva	211
Parque de Massamá	560
Parque João de Deus	36
Est. Superfície	1151





## EMES EM SA - Relatório de Gestão e Contas 2022

### Análise Receitas EMES EM SA 2022

A nível das Receitas de 2022 a EMES EM SA apresenta uma receita líquida de 1.599.866€ resultante da exploração dos Estacionamentos à superfície, Parques de estacionamento (Parques IP Património e Parques CMS), pagamento de avisos e autos de contraordenação e outros rendimentos.

No que diz respeito à distribuição da receita, o Estacionamento à superfície, à semelhança dos anos anteriores, continua a representar a maior fatia da receita da empresa (1.043.847€), representando 65% do valor total da receita.

De salientar que a zona da Vila de Sintra representa 59% sobre a totalidade da receita de estacionamento à superfície, representando aproximadamente 39% sobre a receita total da EMES EM SA.

De salientar ainda que os Autos de Contraordenação geraram uma receita de 299.352€.

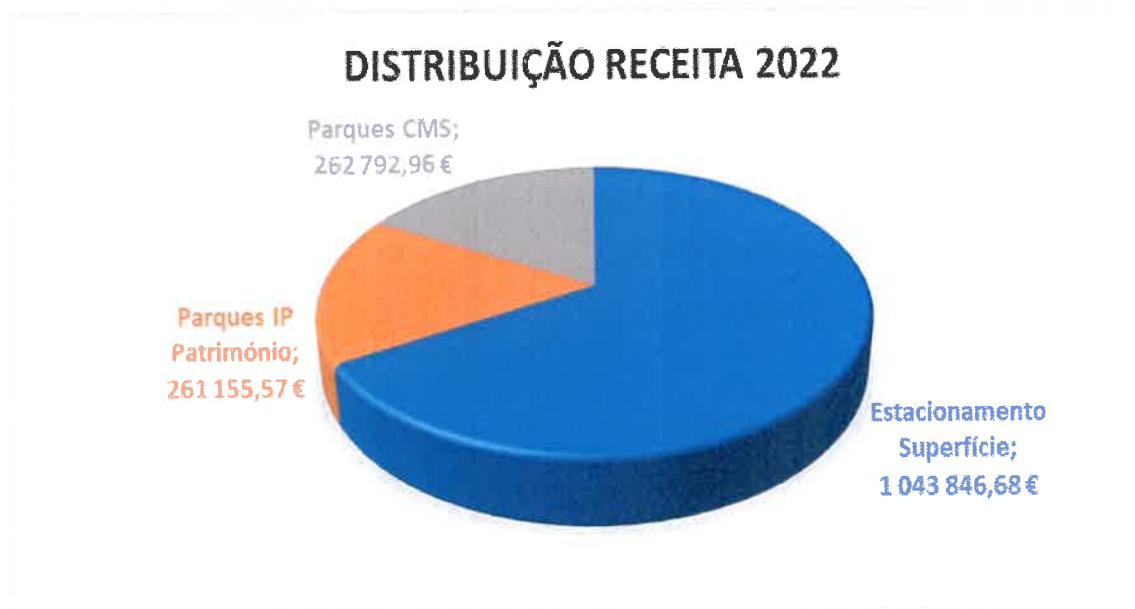


Gráfico I: Distribuição da Receita



## EMES EM SA - Relatório de Gestão e Contas 2022

M  
P

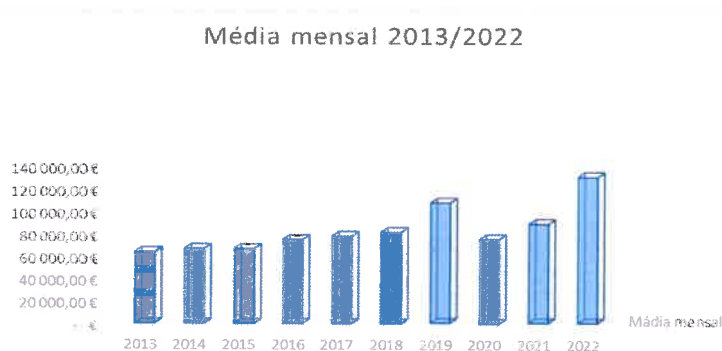
Para efeitos de análise comparativa, apresentamos abaixo o gráfico referente aos anos 2013 a 2022.

Verifica-se que, após um crescimento ligeiro constante da receita, verificado entre 2013 e 2018, houve um pico de receita em 2019, após o que, a pandemia veio provocar um decréscimo da receita em 2020, para valores inferiores aos de 2018, tendo em 2021 havido uma ligeira recuperação para valores acima dos de 2018, mas ainda abaixo daqueles que se tinham verificado em 2019, sendo finalmente o ano de 2022 aquele que apresenta a maior receita de sempre.



**Gráfico II: Evolução receita líquida 2013-2022**

O gráfico que se apresenta ao lado, dá uma ideia da média mensal da receita nos anos analisados, verificando-se o pico de 2019 e a média de 2022 que motivou ser este o melhor ano de sempre.



**Gráfico III: Média Mensal 2013-2022**

### Estacionamento à Superfície

Em relação ao estacionamento à superfície, este gerou uma receita em 2022 de **1.043.847€**, correspondentes à soma das receitas da Vila de Sintra (620.627€), da Portela (264.152€) e da Estefânia (159.068€).

#### Distribuição receita do estacionamento de superfície

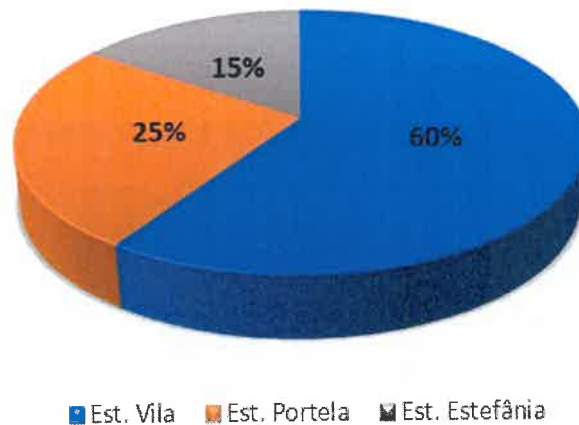


Gráfico IV: Distribuição da receita de estacionamento à superfície

Os Autos de Contraordenação, que se encontram divididos pelas zonas nos valores indicados acima, representaram uma receita de 299.352€.

Comparando com o ano anterior, houve um aumento de 48,60% na receita do estacionamento à superfície, resultante do facto de a procura de estacionamento ter aumentado, principalmente na zona da vila.

#### Receita de Estacionamento à Superfície

	2021	2022	% Sobre Total Receita Estacionamento Superfície 2022
Estacionamento Vila de Sintra	391 632,98 €	620 626,84 €	59%
Estacionamento Portela Sintra	193 381,90 €	264 151,73 €	25%
Estacionamento Estefânea	117 457,14 €	159 068,12 €	15%
<b>Total Receita (Vendas e Serviços Prestados)</b>	<b>702 472,02 €</b>	<b>1 043 846,68 €</b>	

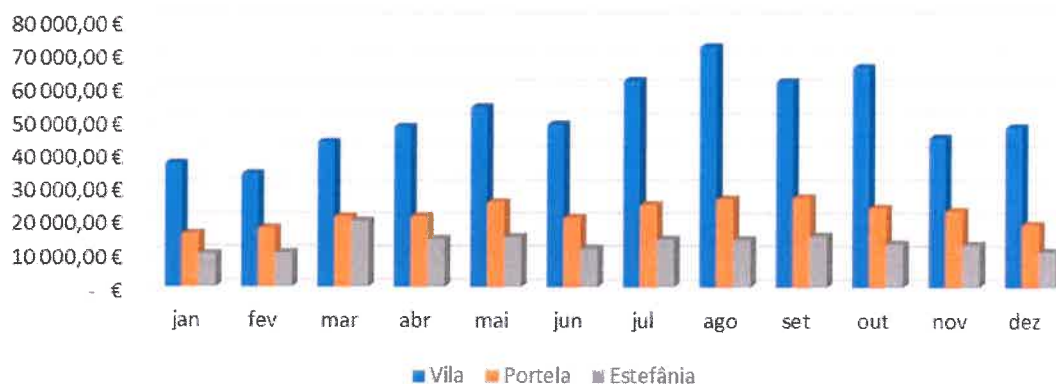
Quadro I: Receita de estacionamento à superfície

## EMES EM SA - Relatório de Gestão e Contas 2022

M  
P  
M

Apresenta-se de seguida um gráfico com a evolução mensal da receita de estacionamento à superfície em cada uma das zonas (Vila, Portela e Estefânia)

### Evolução Mensal da Receita de Estacionamento à Superfície



**Gráfico V: Evolução mensal receita de estacionamento à superfície**

### Vila de Sintra

O estacionamento de superfície na Vila de Sintra arrecadou um total de 620.627€ representando 59% do total da receita do estacionamento de superfície e 39% sobre a totalidade da receita da EMES em 2022.

### Vila



**Gráfico VI: Evolução mensal receita de estacionamento na zona da Vila**



## EMES EM SA - Relatório de Gestão e Contas 2022

Analisando a evolução mensal da Receita correspondente à zona da Vila de Sintra, que apresenta uma receita média mensal de 51.718€, destaque para o mês de agosto, onde a receita atingiu 72.031€. Apesar da pouca receita realizada nos primeiros dois meses do ano, a partir de março a receita foi sendo recuperada, permitindo assim uma receita anual que contribuiu para tornar 2022 o melhor ano da EMES.

Apresenta-se no gráfico seguinte a variação da receita da zona da vila ao longo dos anos de 2013 a 2022

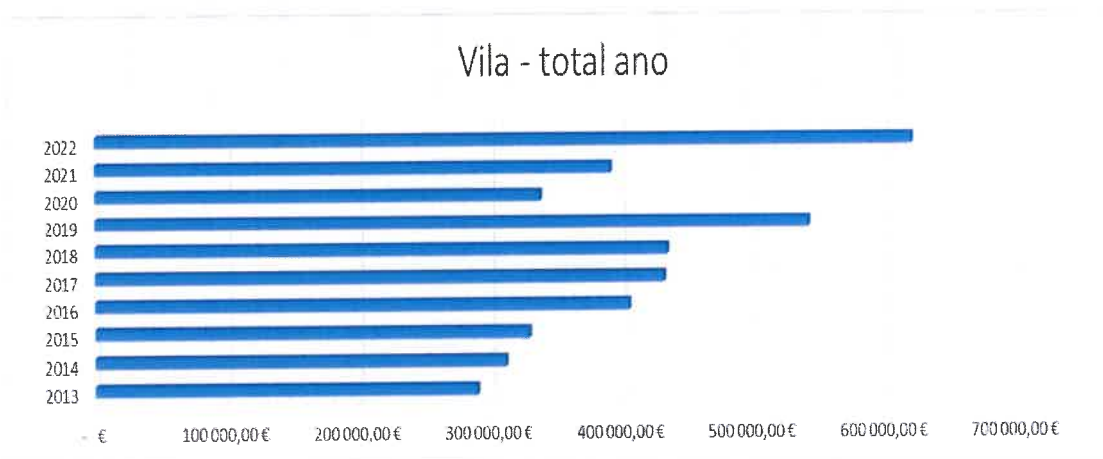


Gráfico VII: Evolução da receita de estacionamento na zona da Vila entre 2013 e 2022

### Portela Sintra

A Portela de Sintra apresentou uma receita anual de 264.152€, representando cerca de 25% do total da receita do estacionamento de superfície e 17% sobre a totalidade da receita da EMES em 2022.

A receita da Portela de Sintra, apresenta uma média mensal de 22.013€, havendo, com exceção dos dois primeiros meses do ano e o mês de dezembro, uma variação da receita sempre entre 20.000€ e 25.000€.

M  
 2022

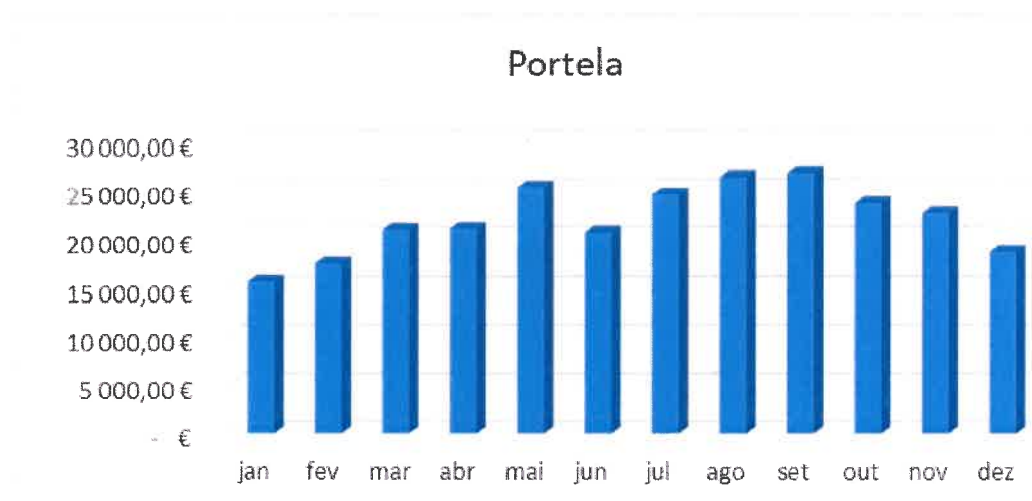


Gráfico VIII: Evolução mensal receita de estacionamento na zona da Portela

Apresenta-se no gráfico seguinte a variação da receita na zona da Portela ao longo dos anos de 2013 a 2022



Gráfico IX: Evolução da receita de estacionamento na zona da Portela entre 2013 e 2022

### Estefânia

O estacionamento da Estefânia apresentou uma receita anual de 159.068€, representando 15% do total da receita dos estacionamentos à superfície e 10% sobre a totalidade da receita da EMES em 2022.



## EMES EM SA - Relatório de Gestão e Contas 2022

A receita da Estefânia, apresenta uma média mensal de 13.256€, realçando-se o mês de março, com uma receita acima da média, notando-se a mesma tendência de serem os meses de janeiro, fevereiro e dezembro, aqueles que apresentam uma receita mais baixa.

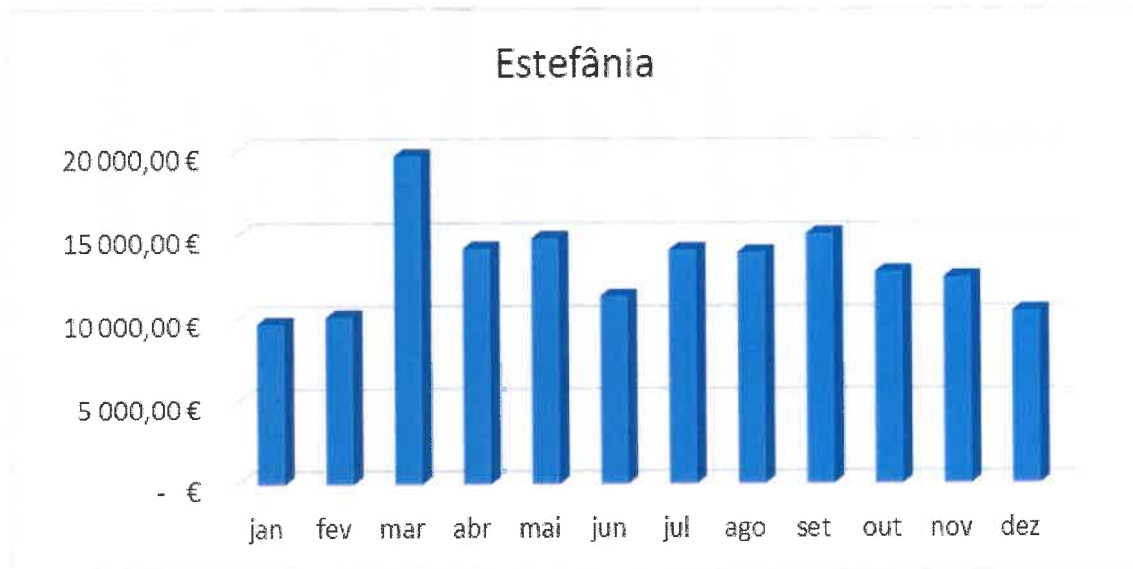


Gráfico X: Evolução mensal receita de estacionamento na zona da Estefânia

Apresenta-se no gráfico seguinte a variação da receita na zona da Estefânia ao longo dos anos de 2013 a 2022

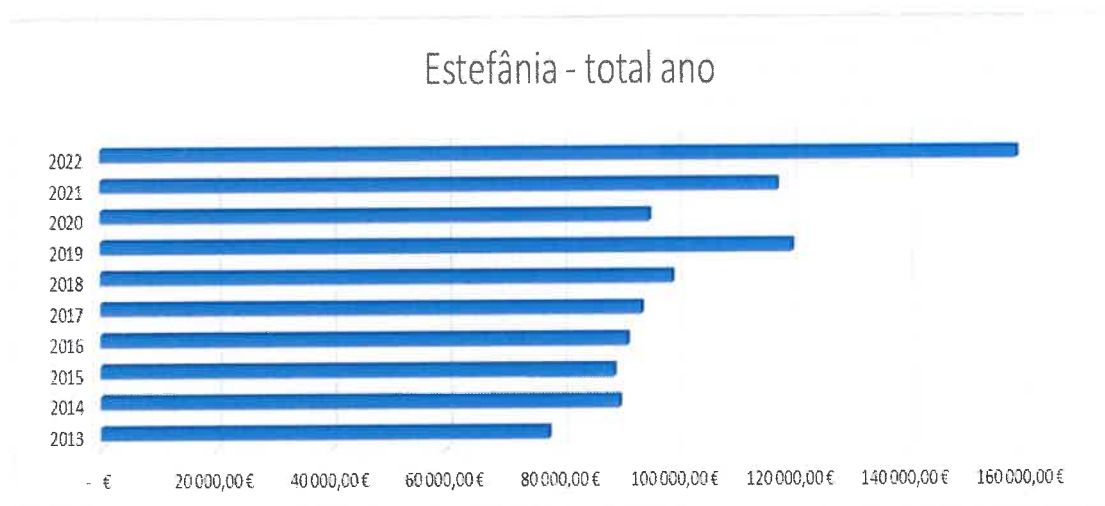


Gráfico XI: Evolução da receita de estacionamento na zona da Estefânia entre 2013 e 2022



### Pagamento de Avisos e Pagamento Móvel

A receita resultante do pagamento de avisos e pagamento móvel de estacionamento cifrou-se em 140.710€, representando 13% sobre o total da receita resultante do estacionamento à superfície.

Tal valor encontra-se incluído na receita líquida por zona de estacionamento anteriormente apresentada.

O peso do pagamento móvel de estacionamento no total da receita de estacionamento à superfície tem aumentado, demonstrando a tendência de os utentes usarem cada vez mais os meios eletrónicos para procederem ao pagamento do estacionamento.

Prevê-se que de novo em 2023, o recurso cada vez mais ao pagamento móvel do estacionamento, se reflita num aumento da receita através destes sistemas, evitando assim o manuseamento de dinheiro em coletas, inclusive através da eventual entrada de novos operadores de pagamento móvel.

### Contraordenações

O sistema de contraordenações, contribuiu em 2022 com uma receita de 299.352€, representando cerca de 27 % da receita de estacionamento de superfície e cerca de 19% do total da receita.



### Parques Estacionamento

Em complemento com o estacionamento à superfície, outra área da EMES EM SA, são os Parques de estacionamento que lhe estão concessionados (Parques da IP Património e Parques da Câmara Municipal de Sintra)

Em relação à receita total dos parques de estacionamento verifica-se que houve um aumento de 31% face ao ano 2021. Esta receita ascendeu em 2022 a um total de 523.949€ ficando assim 161.294€ acima do valor alcançado em 2021 que foi de 362.654€.

Apresenta-se de seguida um gráfico com a distribuição do peso da receita por parque de estacionamento.

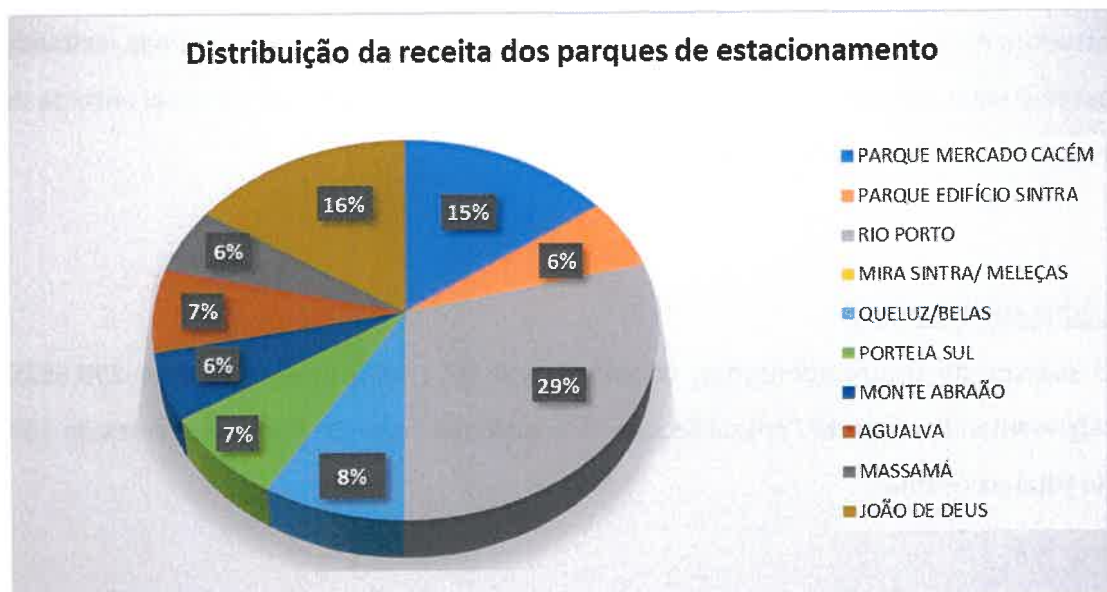


Gráfico XII: Distribuição da receita dos parques de estacionamento

A receita total dos parques de estacionamento representa 33% do total das Receitas.

Apresenta-se de seguida a evolução mensal da receita dos Parques de estacionamento relativamente aos anos de 2021 e 2022.

*Handwritten signature and initials in blue ink.*

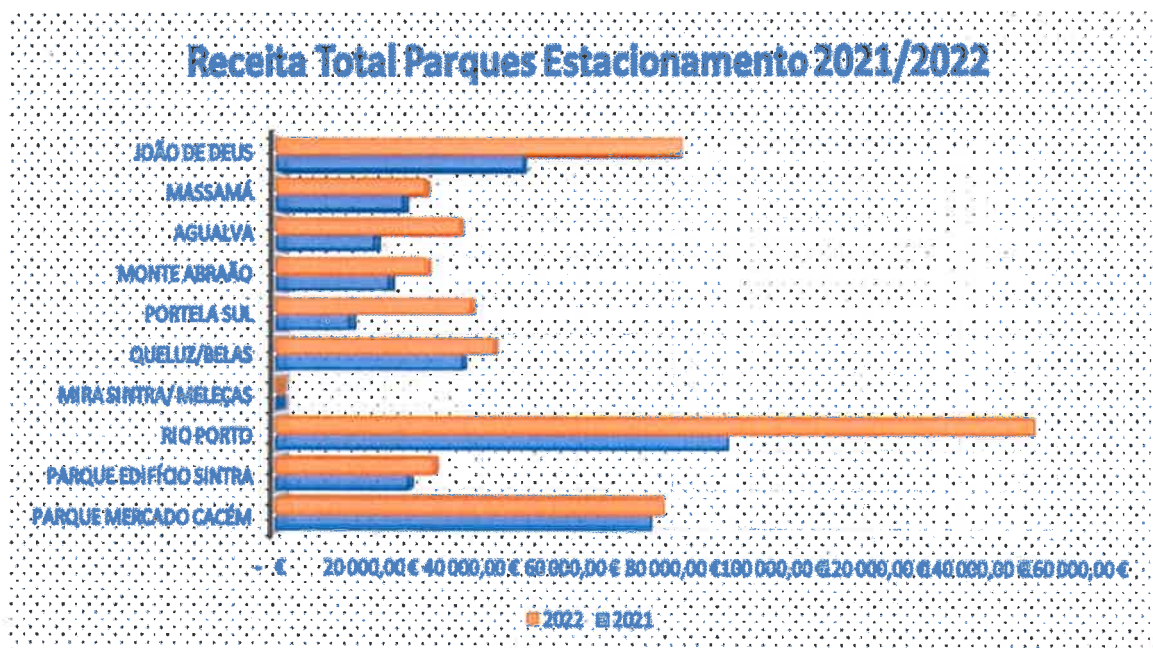


Gráfico XIII: Receita totais Parques Estacionamento 2021/2022

### Parques IP Património

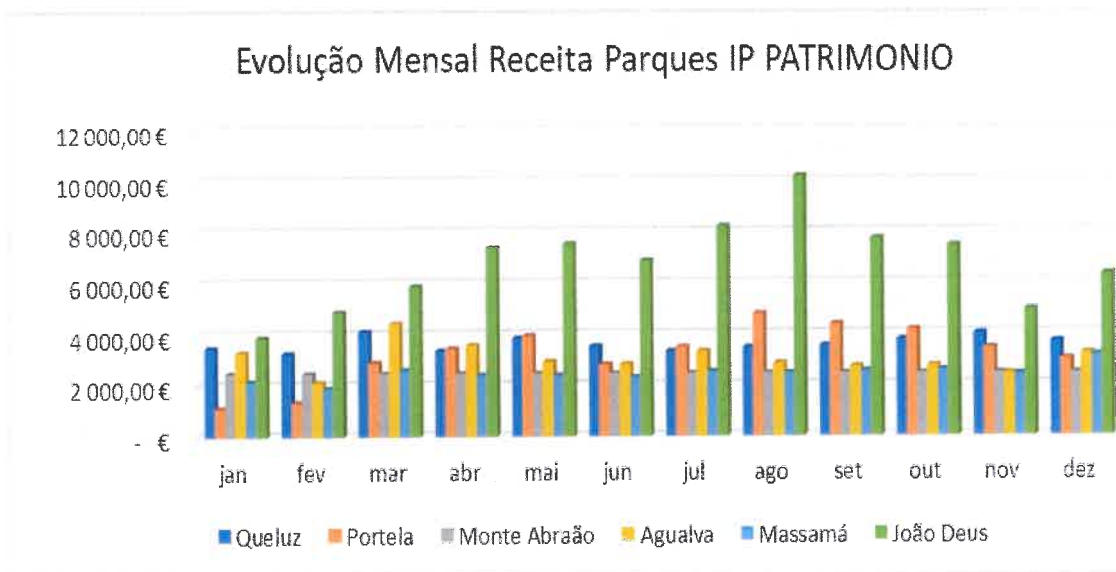
Os parques de estacionamento da IP Património concessionados à EMES são seis, sendo que quatro deles são de utilização gratuita (parque de Massamá, parque de Agualva, parque de Monte Abraão e parque de Meleças). No parque de Monte Abraão existe uma receita proveniente da cedência do espaço à Junta de Freguesia para a realização da feira semanal.

Em dezembro de 2019 foi tomada a decisão de, embora mantendo os parques de Agualva e Massamá como gratuitos, introduzir o sistema de gratuitidade apenas nas primeiras 24 horas, sendo cobrada taxas para períodos superiores a esses, assim como criar a possibilidade da subscrição de avenças para esses parques, tendo essa decisão permitido a realização de receita nestes parques, conforme se pode verificar da análise do *Gráfico XIV: Evolução mensal receita Parques IP Património*

A receita total gerada com os parques concessionados pela IP Património, ascendeu a 261.156€, o que representa um aumento de aproximadamente 35% quando comparada com a receita obtida em 2021. Este aumento foi fortemente influenciado pelo aumento de receita nos parques da Portela, Agualva e João de Deus.

## EMES EM SA - Relatório de Gestão e Contas 2022

Apresenta-se de seguida o gráfico da evolução mensal da receita nos parques IP Património



**Gráfico XIV: Evolução mensal receita Parques IP Património**

### Parque de Massamá

O parque de Massamá com capacidade para 560 lugares, foi inaugurado em 2017 e serve a estação de Massamá/Barcarena. Sendo um parque de utilização gratuita, não gerava receita. A partir de dezembro de 2019, mantendo-se o parque gratuito nas primeiras 24 horas, mas cobrando uma tarifa por períodos superiores e permitindo a subscrição de avenças, conseguiu-se gerar uma receita que influenciou positivamente a receita deste parque durante os anos de 2020 a 2022. Esta decisão evitou que o parque fosse utilizado como garagem, proporcionando assim maior rotação e maior capacidade diária de estacionamento.

A receita gerada no exercício em análise foi de 29.823€. Realce para o mês de dezembro com receita acima dos 3.000€.

Apresenta-se de seguida o gráfico da evolução mensal da receita neste parque.

M  
Lm

Massamá



Gráfico XV: Evolução mensal receita Parque de Massamá

Parque de Agualva

O parque de Agualva com capacidade para 211 lugares, foi também inaugurado em 2017 e serve a estação de Agualva/Cacém. Sendo um parque de utilização gratuita, não gerava receita. A partir de dezembro de 2019, mantendo-se o parque gratuito nas primeiras 24 horas, mas cobrando uma tarifa por períodos superiores e permitindo a subscrição de avenças, conseguiu-se gerar uma receita que influenciou positivamente a receita deste parque durante os anos de 2020 a 2022. Esta decisão evitou que o parque fosse utilizado como garagem, proporcionando assim maior rotação e maior capacidade diária de estacionamento.

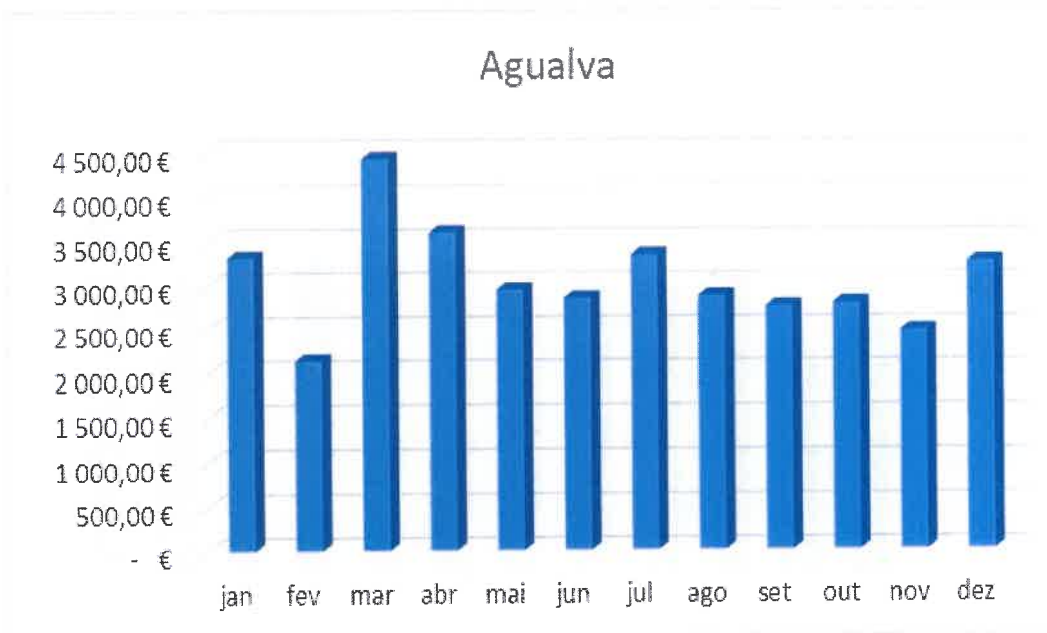
A receita gerada no exercício em análise foi de 36.822€.

Realce para o mês de março com receita superiores a 4.000€.

Apresenta-se de seguida o gráfico da evolução mensal da receita neste parque.



## EMES EM SA - Relatório de Gestão e Contas 2022



**Gráfico XVI: Evolução mensal receita Parque de Aigualva**

### Parque Mira Sintra/Meleças

Este parque, apesar de ter uma grande capacidade (583 lugares), apresentava baixos níveis de procura, motivados pela estratégia de destino dos comboios da CP que partem dessa estação. Este parque passou a ser gratuito a partir de outubro de 2019, não gerando, por essa razão, qualquer receita em 2022.

### Parque Queluz/Belas

Com uma capacidade para 230 lugares, a receita total deste parque que serve a estação da CP de Queluz/Belas, ascendeu aos 43.771€.

Realce para os meses de março e novembro com receitas perto dos 4.000€.

Apresenta-se de seguida o gráfico da evolução mensal da receita neste parque.

M  
2022

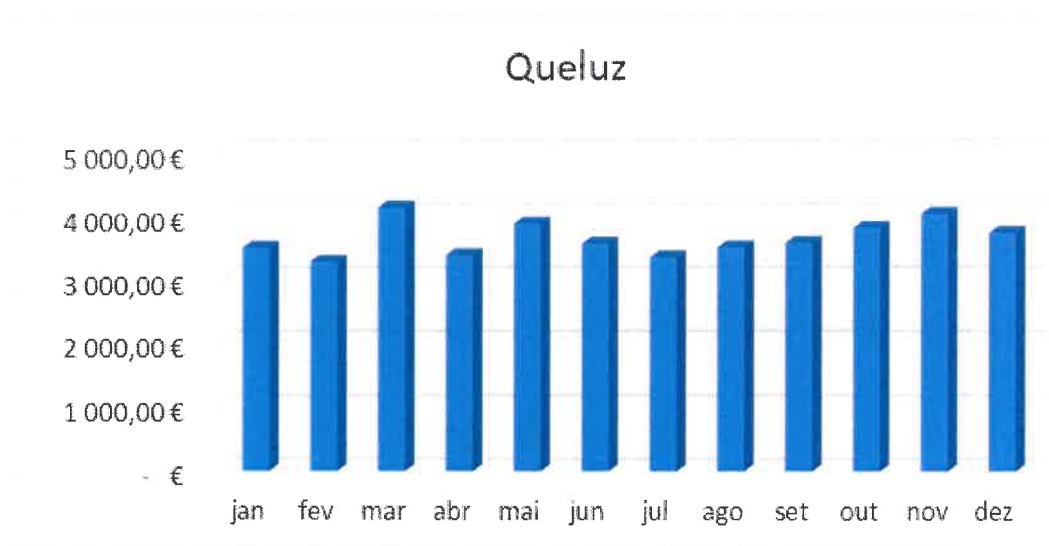


Gráfico XVII: Evolução mensal receita Parque de Queluz

#### Parque Portela Sul

Este parque que serve a estação da CP da Portela de Sintra, com uma capacidade de 258 lugares, gerou uma receita de 39.117€.

Realce para os meses de agosto a outubro com receitas superiores a 4.000€.

Apresenta-se de seguida o gráfico da evolução mensal da receita neste parque.

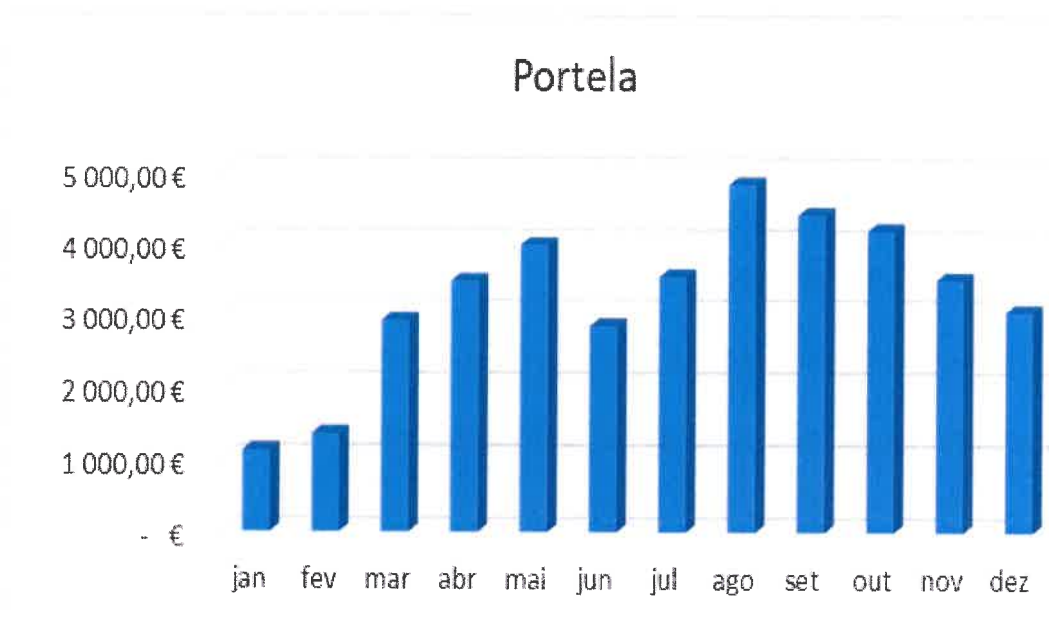


Gráfico XVIII: Evolução mensal receita Parque da Portela



## EMES EM SA - Relatório de Gestão e Contas 2022

### Parque Monte Abraão

No parque de Monte Abraão, com uma capacidade de 586 lugares, destaca-se a importância da cedência de espaço à União das Freguesias de Massamá e Monte Abraão para a realização da feira semanal, dado que, também este parque passou a ser gratuito a partir de outubro de 2019. O valor da receita total foi de 30.000,00€.

Apresenta-se de seguida o gráfico da evolução mensal da receita neste parque.

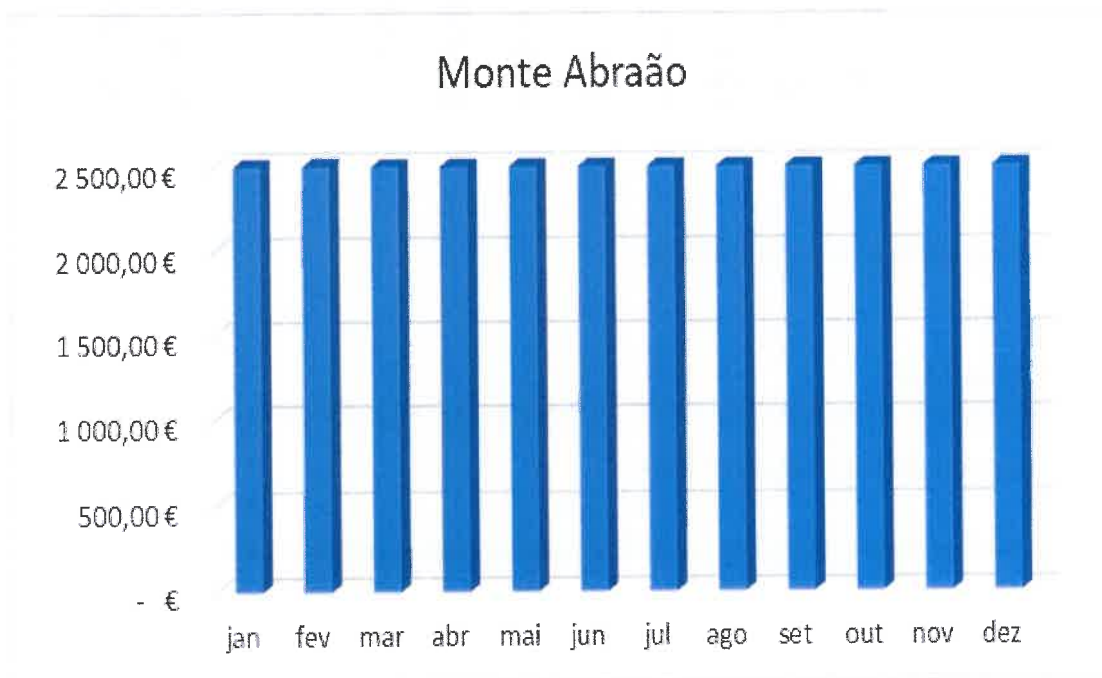


Gráfico XIX: Evolução mensal receita Parque de Monte Abraão

### Parque João de Deus

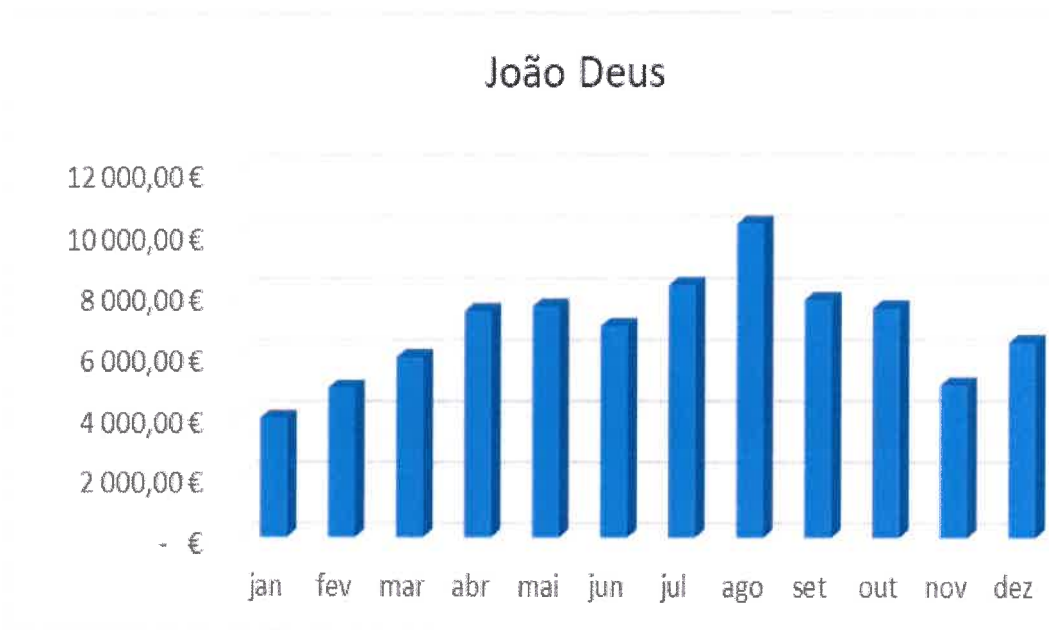
A receita deste parque que está junto à estação terminal da CP em Sintra, com uma capacidade de 36 lugares, foi de 81.622€.

Realce para a receita entre abril e outubro, todos com receita acima de 6.000€.

Apresenta-se de seguida o gráfico da evolução mensal da receita neste parque.



*[Handwritten signature]*



**Gráfico XX: Evolução mensal receita Parque de João de Deus**

### Parques Câmara Municipal de Sintra

Os parques de estacionamento da Câmara Municipal de Sintra, concessionados à EMES são quatro, sendo que um deles é de utilização gratuita (parque da Portela Norte), não gerando, portanto, qualquer receita.

No que se refere aos restantes parques (Parque Edifício Sintra, Parque do Mercado do Cacém e Parque de Rio do Porto), os mesmos registaram 262.793€, representando um aumento de cerca de 35% em comparação com 2021.

Apresenta-se de seguida o gráfico da evolução mensal da receita dos parques da CMS.

M  
u

## EMES EM SA - Relatório de Gestão e Contas 2022

### Evolução Mensal Receita Parques CMS

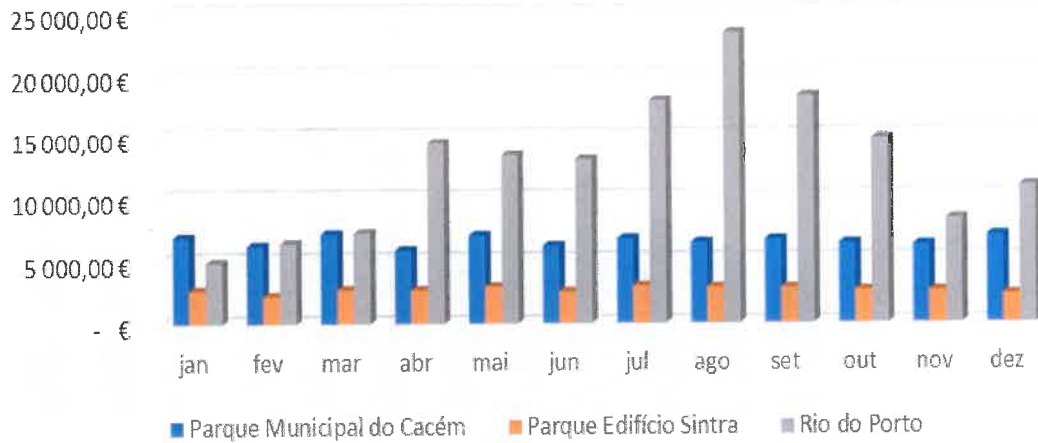


Gráfico XXI: Evolução mensal receita Parques CMS

#### Parque Edifício Sintra

O parque do edifício de Sintra é um parque situado na cave de um edifício e tem uma disponibilidade para a EMES de 75 lugares, tendo registado em 2022 uma receita total de 31.655€, apresentando a receita valores superiores a 2021.

Apresenta-se de seguida o gráfico da evolução mensal da receita neste parque.

### Parque Edifício Sintra

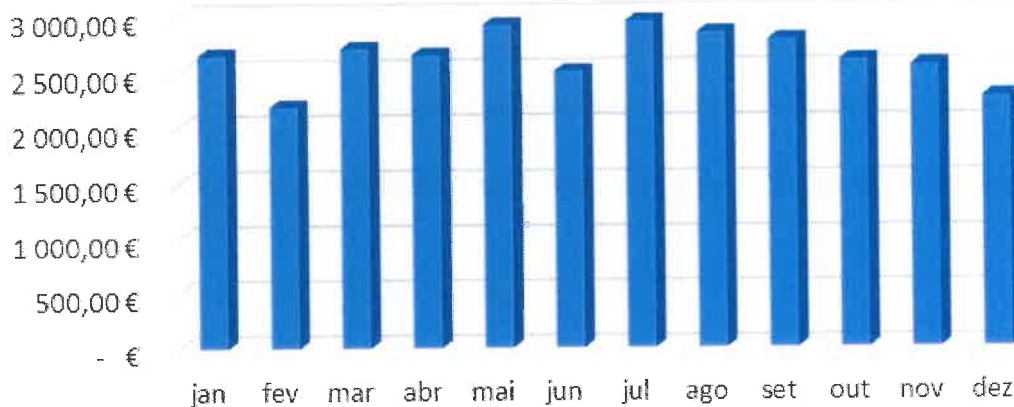


Gráfico XXII: Evolução mensal receita Parque do Edifício Sintra

## EMES EM SA - Relatório de Gestão e Contas 2022

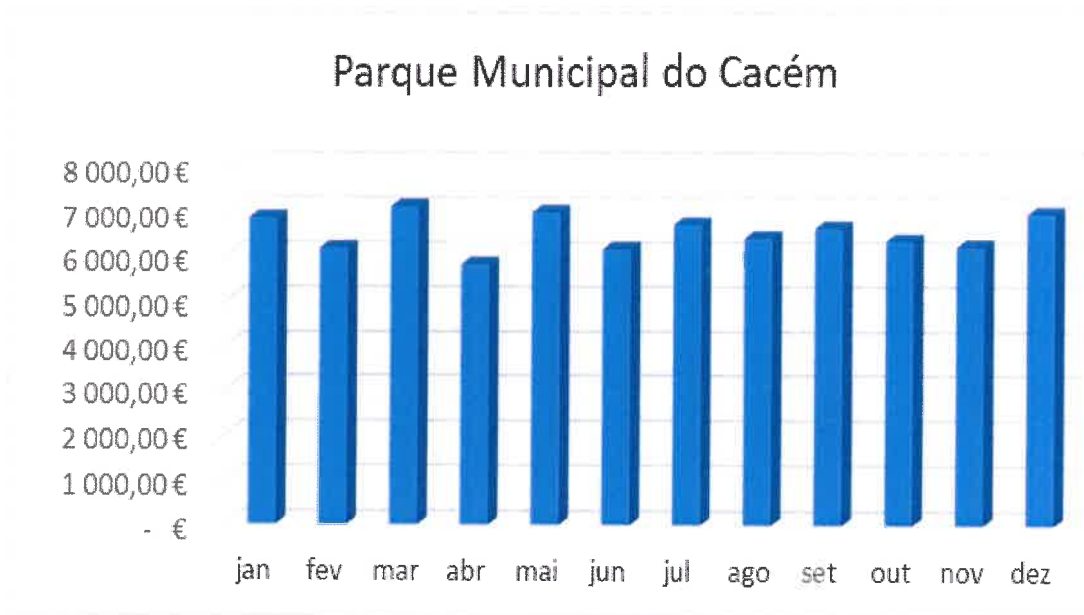
*Handwritten signature and initials in blue ink.*

### Parque Mercado Cacém

O Parque do Mercado do Cacém, situado no edifício do Mercado e da Loja do Cidadão, com uma capacidade de 255 lugares, registou uma receita total de 78.196€, apresentando a receita valores ligeiramente superiores aos de 2021.

Este parque tem um cariz essencialmente residencial representando as avenças a principal fonte de receita, representando a rotatividade valores relativamente baixos, sendo o principal valor correspondente a avenças.

Apresenta-se de seguida o gráfico da evolução mensal da receita neste parque.



**Gráfico XXIII: Evolução mensal receita Parque Municipal do Cacém**



## EMES EM SA - Relatório de Gestão e Contas 2022

### Parque Rio do Porto

O parque do Rio do Porto, situado junto ao Centro Histórico, passou a ser tarifado a partir do início de dezembro de 2018. Trata-se de um parque com 88 lugares destinados apenas a estacionamento de rotação devido à sua localização, tendo registado em 2022 uma receita de 152.942€, representando um aumento significativo de receita em comparação com 2021.

Apresenta-se de seguida o gráfico da evolução mensal da receita neste parque.



Gráfico XXIV: Evolução mensal receita Parque do Rio do Porto

### Parque da Portela Norte

O parque da Portela Norte, que entrou em funcionamento em 2017, é um parque gratuito com capacidade para cerca de 450 viaturas, não gerando qualquer receita.

*Handwritten signature and initials in blue ink.*

## Análise Despesas EMES EM SA 2022

Durante o exercício de 2022 a EMES EM SA apresentou um total de gastos de exploração de 1.037.583€. No ano transato, estes gastos tinham sido de 958.896€, verificando-se assim um aumento dos gastos totais em cerca de 12% quando comparados com 2021.

Se considerarmos que a receita aumentou cerca de 33% entre 2021 e 2022, torna-se natural que haja o aumento da despesa, sendo de realçar, no entanto, a diferença entre a percentagem de aumento da receita e a percentagem de aumento da despesa.

## Fornecimentos e Serviços externos

A rubrica fornecimentos e serviços externos apresenta um total de 376.139€ para o exercício de 2022, uma média mensal de 31.345€, representando cerca de 34% das despesas.

Apresenta-se de seguida o gráfico com a evolução dos custos com Fornecimento e Serviços Externos entre 2008 e 2022.

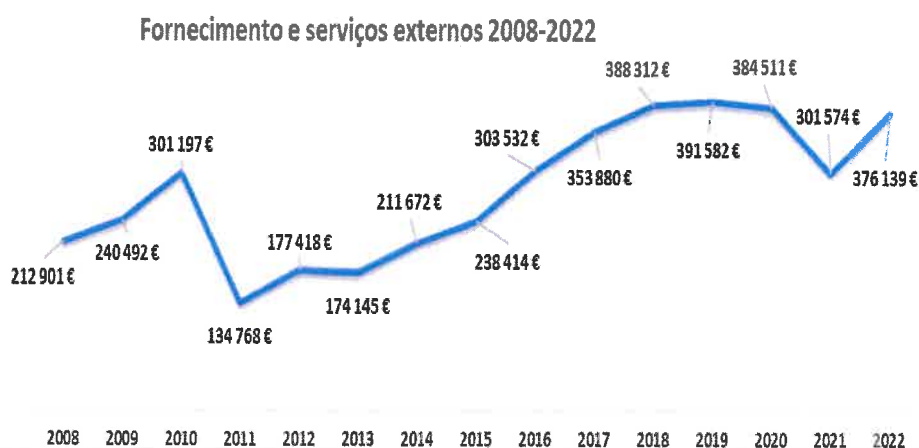


Gráfico XXV: Evolução Fornecimento e Serviços externos 2008-2022



## EMES EM SA - Relatório de Gestão e Contas 2022

### Gastos com Pessoal

Os gastos com pessoal ascendem aos 552.555€ e incluem, para além das remunerações e encargos sociais, os gastos com seguros de acidentes de trabalho, seguros de saúde, fardamento e formação.

Apresenta-se de seguida o gráfico com a evolução dos gastos com pessoal entre 2008 e 2022.



**Gráfico XXVI: Evolução Gastos com Pessoal 2008-2020**

Ao nível da evolução dos Gastos com Pessoal verifica-se que se mantiveram os valores do ano transato, muito embora se tenha procedido à assinatura do acordo de empresa que motivou ajustes em alguns trabalhadores a partir de setembro.

O impacto da assinatura do acordo de empresa será mais visível durante o ano de 2023, uma vez que abrangerá todo o ano.

Segue quadro com análise comparativa da estrutura de gastos da EMES relativo aos períodos 2019 e 2022.

*Handwritten signature and initials in blue ink.*

**ANÁLISE COMPARATIVA ESTRUTURA GASTOS 2019-2022**

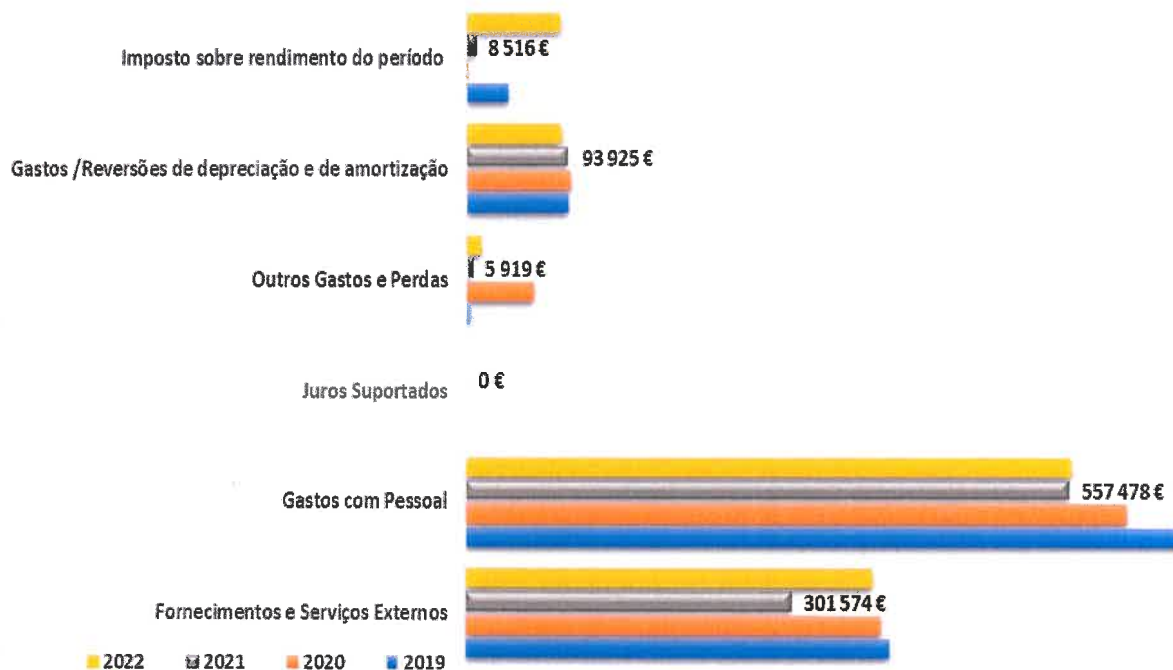


Gráfico XXVII: Análise comparativa estrutura de gastos 2019-2022



### Valor Orçamentado Vs. Valor Executado

	Valor Orçamentado	Valor Executado	Variação
<b>Vendas, Serviços Prestados e Outros Rendimentos</b>	1.116.100 €	1 599 866 €	483 766 €
<b>Fornecimentos e Serviços Externos</b>	381 030 €	376 139 €	- 4 891 €
<b>Gastos Com Pessoal</b>	516 909 €	552.555 €	35.646 €

#### Quatro II: Análise comparativa do valor orçamentado 2021

Analisando a variação do valor orçamentado face ao valor executado verifica-se que na rubrica vendas e serviços prestados esta apresenta uma variação positiva (483.766€).

Em relação à rubrica fornecimento e serviços externos, esta apresenta uma redução de 4.891€.

A Rubrica Gastos com Pessoal apresenta um valor executado superior ao orçamentado de cerca de 35.646€, resultante do facto de ter durante o ano de 2022 se ter admitido um trabalhador para a área administrativa, assim como se procedeu em setembro aos ajustes salariais resultantes da assinatura do acordo de empresa.

H:  
m

## Investimentos

Em 2022 a EMES procedeu a investimentos na centralização dos parques de estacionamento e na alteração do sistema de gestão de quatro dos parques, cujos sistemas existentes não respondiam à legislação que entrou em vigor em janeiro de 2023 e que obriga a que cada fatura tenha inserido um código denominado ATCUD.

.



## EMES EM SA - Relatório de Gestão e Contas 2022

### Evolução da Estrutura Financeira

A EMES EM SA encerra o ano de 2022 com um resultado líquido positivo do exercício de 495.725€.

### Evolução do Resultado Líquido do exercício

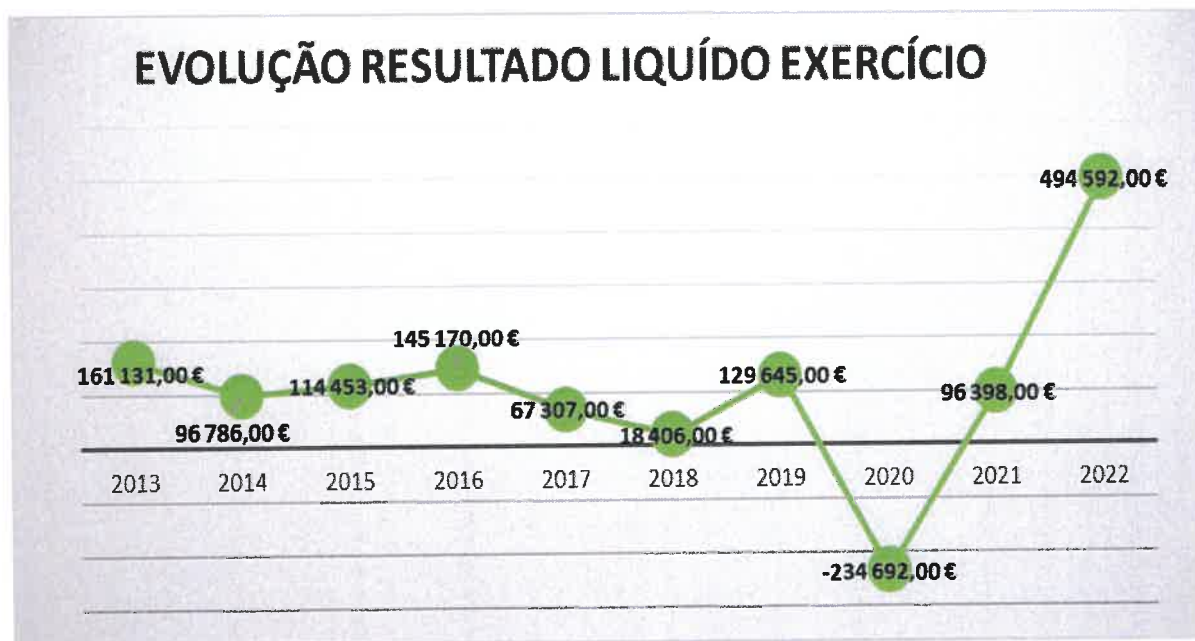


Gráfico XXVIII: Evolução resultado líquido 2013-2022

M  
A  
M

**Evolução dos Resultados Transitados**

O Resultado Transitado apresentado foi de 895.322€

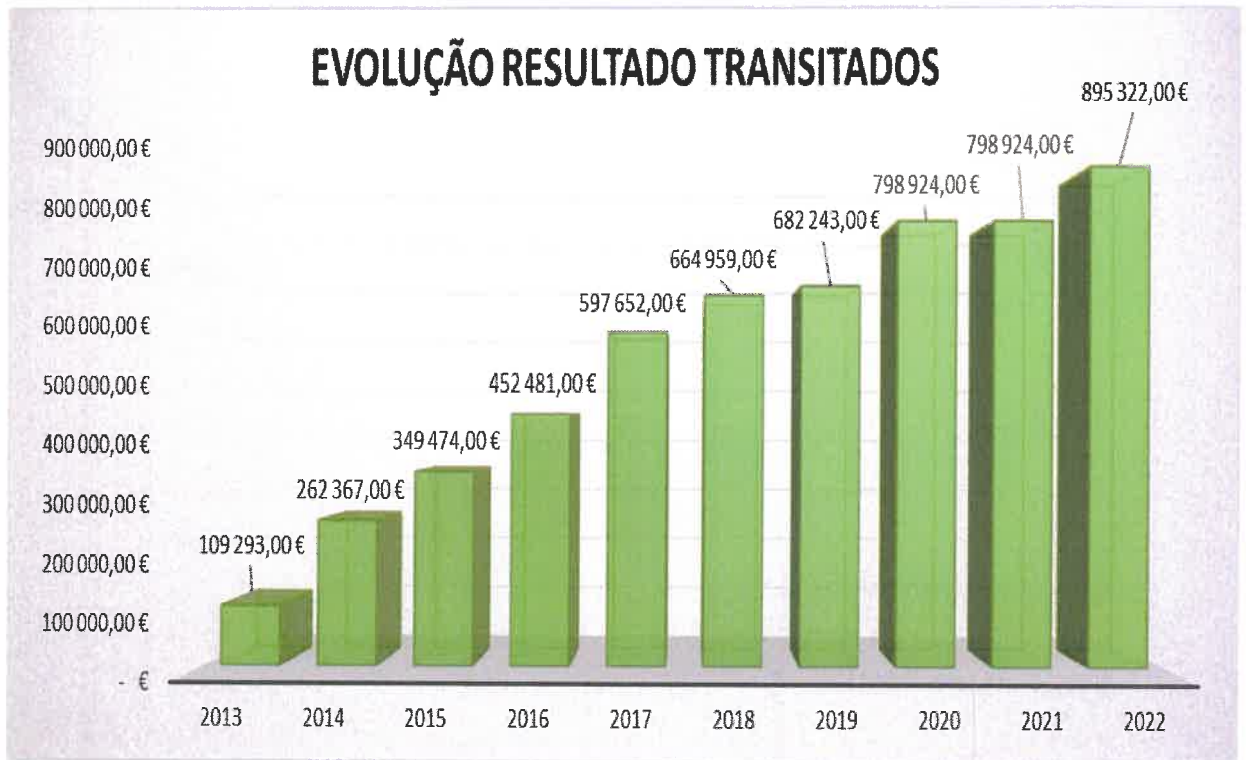


Gráfico XXIX: Evolução resultado transitado 2013-2022

M  
m  
P

## EMES EM SA - Relatório de Gestão e Contas 2022

### Evolução do Ativo

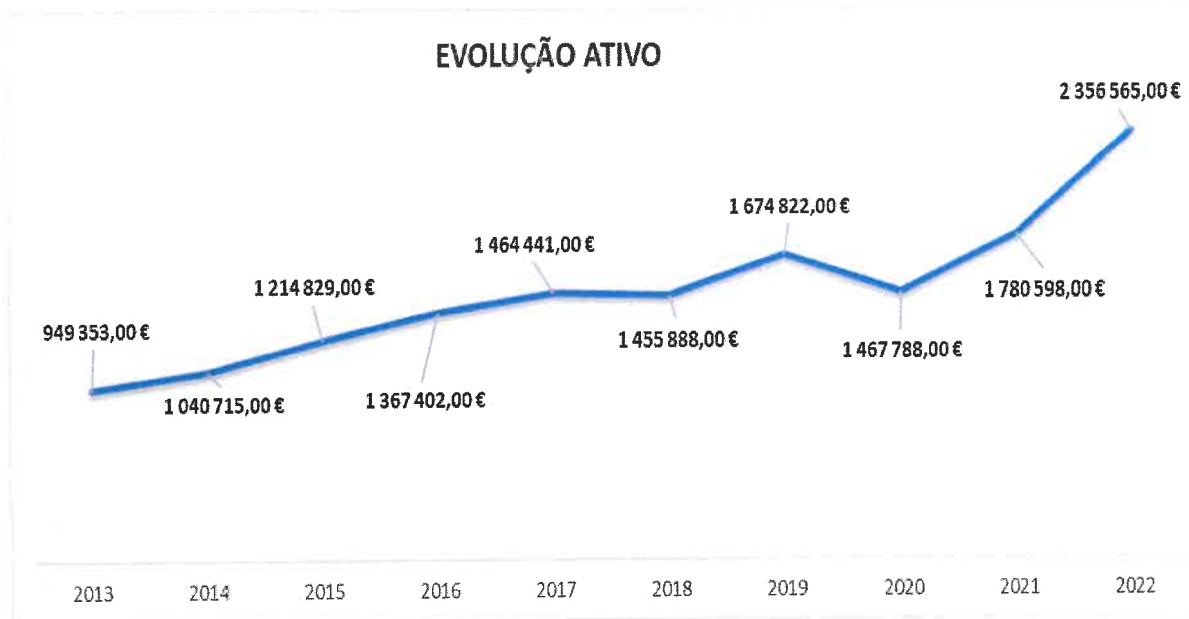


Gráfico XXX: Evolução Ativo 2013-2022

### Evolução do Passivo



Gráfico XXXI: Evolução Passivo 2013-2022

M  
m

## Evolução do Capital Próprio

Os capitais Próprios da empresa aumentaram para 2.017.796€, traduzindo-se num aumento de 469.061 € relativamente ao ano de 2021.

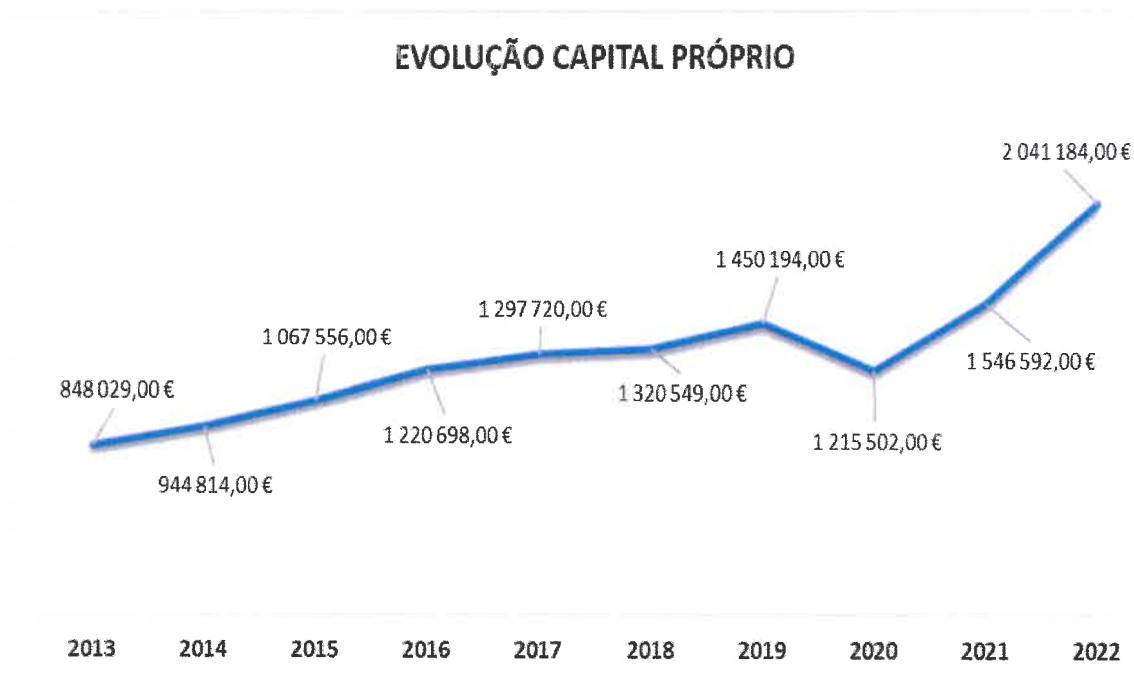


Gráfico XXXII: Evolução Capital Próprio 2013-2022

**Evolução da Caixa e Depósitos Bancários**

Relativamente à Caixa e Depósito Bancário, a EMES apresenta um valor superior ao ano de 2021.

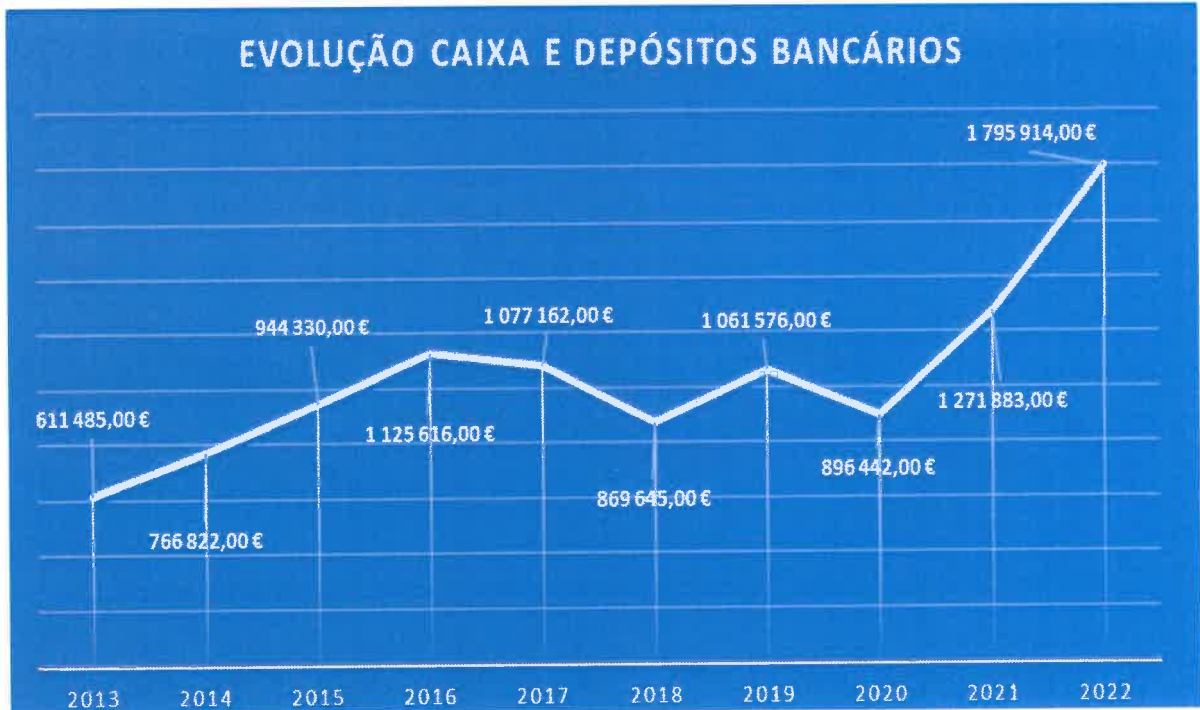


Gráfico XXXIII: Evolução Caixa e Depósito Bancário 2013-2022



H  
R

### Perspetivas de evolução futura

O ano de 2023 apresenta-se como o ano da continuidade de renovação da empresa, após a recuperação financeira obtida em 2022.

Importa começar por lançar algumas perspetivas relativamente ao ano de 2023, com foco especial nas atuais duas áreas de receita da EMES: estacionamento de superfície e parques de estacionamento.

O estacionamento de superfície é, claramente, uma área rentável da EMES, pelo que merece uma atenção especial no que à qualidade do serviço prestado diz respeito.

Visando uma atuação mais eficaz e rápida por parte da manutenção, é intenção durante o primeiro trimestre de 2023 proceder à adjudicação e programação de uma plataforma de apoio à manutenção que dará resposta, não só à manutenção dos parquímetros, mas, também, à manutenção dos parques de estacionamento.

Iremos lançar, durante o primeiro trimestre de 2023, o concurso para a instalação do parque de caravanas no interior do Parque da Portela, o que vai rentabilizar o parque, considerando que irão ser criadas entradas diferenciadas e criadas condições para o estacionamento e permanência das caravanas, num local onde raramente o estacionamento era ocupado, por estar afastado da entrada da estação de comboios.

Continua a ser objetivo do Conselho de Administração que se proceda a uma transformação da EMES, passando de uma empresa apenas de gestão do espaço público de estacionamento, para uma empresa com responsabilidade nas definições futuras da mobilidade no concelho.

Do ponto de vista administrativo, 2022 permitiu preparar a estrutura administrativa com capacidade de dar resposta a todos os desafios que surjam, não sendo necessárias grandes alterações.

O Conselho de Administração procederá ao longo do ano a uma contínua análise da estrutura da EMES, procedendo às alterações que se mostrem necessárias, visando dar a resposta adequada a todos os desafios, sempre com o objetivo de conseguir resultados positivos e um serviço de qualidade.

## **Eventos Subsequentes**

**Na Presente data, o Conselho de Administração da Empresa não tem conhecimento de quaisquer fatos ou acontecimento posterior a 31 de dezembro de 2022 que justifiquem ajustamentos ou divulgação nestas demonstrações financeiras.**

**Proposta de Aplicação de Resultado**

**Propõe-se que o Resultado Líquido positivo apurado em 2022 no valor de 494.591,85 € (quatrocentos e noventa e quatro mil quinhentos e noventa um euros e oitenta e cinco cêntimos) seja transferido para Resultados Transitados**


Sintra, 9 de março de 2023

O Conselho de Administração,

Pedro Ventura

Piedade Mendes

Domingos Quintas






### Menções Obrigatórias

Para lá das anotações incluídas no Anexo às contas subsistem, por imperativo legal, as seguintes menções obrigatórias:

- Não há dívidas em mora à Segurança Social.
- Não há dívidas em mora ao Estado ou Outros Entes Públicos.
- A sociedade não adquiriu nem alienou quaisquer ações próprias no exercício de 2022 nem é detentora de quaisquer ações próprias em 31 de dezembro de 2022.
- Nenhum dos seus administradores ou o seu Fiscal Único, adquiriu ou alienou quaisquer ações da sociedade no exercício de 2022 nem é detentor de quaisquer ações da sociedade em 31 de dezembro de 2022
- O capital da sociedade é integralmente detido pela Câmara Municipal de Sintra

M  
m  
f

## Demonstrações Financeiras

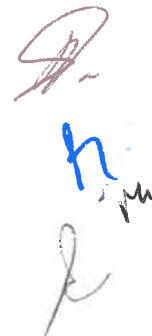


**E.M.E.S**

**EMPRESA MUNICIPAL DE ESTACIONAMENTO DE SINTRA, E.M., S.A.**

**ANEXO ÀS DEMONSTRAÇÕES FINANCEIRAS**

**Exercício findo em 31 de Dezembro de 2022**



## **1. Identificação da Entidade**

A Empresa Municipal de Estacionamento de Sintra, E.M., S.A (EMES, E.M., S.A) é uma empresa municipal constituída em 26 de agosto de 1999, que tem a sua sede social no Edifício Paços do Concelho, Largo Virgílio Horta, Sintra.

A empresa surgiu para prestar um serviço público de regulação do estacionamento no Concelho de Sintra, por forma a garantir a rotatividade necessária nos espaços urbanos de maior afluência e onde se encontram localizados o comércio e serviços

A empresa tem por objeto principal a instalação e gestão, incluindo a fiscalização dos sistemas de estacionamento público urbano pago á superfície no Concelho de Sintra.

Complementarmente tem ainda como objeto a promoção da construção e exploração de parques de estacionamento em estruturas ou zonas de reconhecido interesse e necessidade públicos e/ou a participação naquelas, construção e exploração.

A empresa tem ainda como objeto acessório, atividades relacionadas com o seu objeto principal e complementar, designadamente a comercialização de bens e prestação de serviços, a elaboração e/ou promoção de estudos e projetos de ordenamento de novas áreas de estacionamento e de utilização de novos métodos e tecnologias de exploração de estacionamento tarifado e ainda a realização das respetivas obras de execução.

A empresa pratica todos os atos necessários à prossecução do seu objeto, incluindo-se a exploração dos bens e equipamentos afetos a esta prossecução. Compete ainda à empresa a cobrança das tarifas relativas ao estacionamento de duração limitada bem como a respetiva fiscalização.

As demonstrações financeiras anexas são apresentadas em euros, dado que esta é a divisa utilizada preferencialmente no ambiente económico em que a Empresa opera.

## **2. Referencial Contabilístico de preparação das demonstrações financeiras**

### **2.1. Referencial Contabilístico**

Em 2022 as demonstrações financeiras da EMES, EM, SA foram preparadas no quadro das disposições em vigor em Portugal, vertidas no Decreto-Lei n.º 158/2009, de 13 de Julho, com a redação dada pelo Decreto-Lei n.º 98/2015, de 2 de Junho e de acordo com a Estrutura Conceptual (EC), Normas Contabilísticas e de Relato Financeiro (NCRF) e Normas Interpretativas (NI) consignadas, respetivamente, nos Avisos n.os 8254/2015, 8256/2015 e 8258/2015, de 29 de Julho de 2015, sendo supletivamente aplicadas as Normas Internacionais de Contabilidade (NIC) adotadas na União Europeia e as Normas Internacionais de Contabilidade (IAS/IFRS) emitidas pelo IASB e respetivas Interpretações Técnicas (SIC/IFRIC).

A entidade adota a NCRF-PE nos termos dos referidos normativos.

### **2.2. Derrogações das disposições do SNC**

Não foram derogadas quaisquer disposições do SNC que tenham tido efeitos nas demonstrações financeiras e na imagem verdadeira e apropriada do ativo, passivo e dos resultados da entidade.

### **2.3. Comparabilidade das Demonstrações Financeiras**

Os valores constantes das demonstrações financeiras do período findo em 31 de dezembro de 2022 são comparáveis em todos os aspetos significativos com os valores do exercício de 2021.

A comparabilidade da informação inter-períodos é continuamente objeto de aperfeiçoamento com o intuito de ser cada vez mais um instrumento de ajuda aos utentes permitindo-lhes tomar decisões económicas e avaliar as tendências na informação financeira para finalidades de previsão.

## **3. Políticas contabilísticas, alterações nas estimativas contabilísticas e erros**

As principais políticas contabilísticas aplicadas na preparação das demonstrações financeiras apresentam-se como segue:



### 3.1. Bases de mensuração usadas na preparação das demonstrações financeiras

As demonstrações financeiras anexas foram preparadas de acordo com as bases de apresentação das demonstrações financeiras (BADF):

#### a) Pressuposto da Continuidade

No âmbito do pressuposto da continuidade, a entidade avaliou a informação de que dispõe e as suas expectativas futuras, tendo em conta a capacidade da entidade prosseguir com o seu negócio. Da avaliação resultou que o negócio tem condições de prosseguir presumindo-se a sua continuidade.

#### b) Pressuposto do Acréscimo

Os elementos das demonstrações financeiras são reconhecidos logo que satisfeitas as definições e os critérios de reconhecimento de acordo com a estrutura conceptual, independentemente do momento do pagamento ou do recebimento.

#### c) Consistência de Apresentação

A apresentação e classificação de itens nas demonstrações financeiras está consistente de um período para o outro.

#### d) Materialmente e Agregação

A materialidade depende da dimensão e da natureza da omissão ou do erro, ajuizados nas circunstâncias que os rodeiam. Considera-se que as omissões ou declarações incorretas de itens são materialmente relevantes se puderem, individual ou coletivamente, influenciar as decisões económicas tomadas por parte dos utentes com base nas demonstrações financeiras. Um item que não seja materialmente relevante para justificar a sua apresentação separada na face das demonstrações financeiras pode, porém, ser materialmente relevante para que seja apresentado separadamente nas notas do presente anexo.

As demonstrações financeiras resultam do processamento de grandes números de transações ou outros acontecimentos que são agregados em classes de acordo com a sua natureza ou função. A fase final do processo de agregação e classificação é a apresentação de dados condensados e classificados que formam linhas de itens na face do balanço, na demonstração dos resultados, ou no anexo.





e) Compensação

Os ativos e os passivos, os rendimentos e os gastos, não são compensados exceto quando tal for exigido ou permitido pela NCRF-PE.

### 3.2. Outras políticas contabilísticas

a) Ativos fixos tangíveis

Os ativos fixos tangíveis são inicialmente registados ao custo de aquisição, o qual inclui o custo de compra, quaisquer custos diretamente atribuíveis às atividades necessárias para colocar os ativos na localização e condição necessárias para operarem da forma pretendida.

Os ativos fixos tangíveis são apresentados pelo respetivo valor líquido de depreciações acumuladas e eventuais perdas por imparidade acumuladas.

As depreciações são calculadas, após o momento em que o bem se encontra em condições de ser utilizado, de acordo com o método da linha reta em conformidade com o período de vida útil estimado para cada grupo de bens.

As despesas de manutenção e reparação que não são suscetíveis de gerar benefícios económicos futuros adicionais são registadas como gastos no período em que são incorridas.

O ganho (ou a perda) resultante da alienação ou abate de um ativo fixo tangível é determinado como a diferença entre o justo valor do montante recebido na transação ou a receber e a quantia escriturada do ativo e é reconhecido em resultados no período em que ocorre o abate ou a alienação.

As taxas de depreciação utilizadas correspondem aos seguintes períodos de vida útil:

- |                                 |                 |
|---------------------------------|-----------------|
| - Equipamento básico            | - 4 a 10 anos   |
| - Equipamento de transporte     | - 4 anos        |
| - Equipamento administrativo    | - 5 a 10 anos   |
| - Outros ativos fixos tangíveis | - - 4 a 10 anos |

b) Ativos intangíveis

Os ativos intangíveis são mensurados ao custo de aquisição deduzido de amortizações e perdas por imparidade acumuladas, sendo os dispêndios com atividades de pesquisa reconhecidos como gastos no período em que são incorridos.

As amortizações de ativos intangíveis são reconhecidas numa base linear durante a vida útil estimada dos ativos intangíveis.

Os ativos intangíveis com vida útil indefinida não são amortizados, sendo sujeitos a testes de imparidade com uma periodicidade anual, ou então sempre que haja uma indicação de que o intangível possa estar em imparidade.

c) Ativos e passivos financeiros (Instrumentos Financeiros):

Os ativos e os passivos financeiros são reconhecidos no balanço quando a Entidade se torna parte das correspondentes disposições contratuais.

Os ativos e passivos financeiros encontram-se mensurados ao custo, sendo reconhecidos quando apresentam as seguintes características:

- i) Sejam á vista ou tenham uma maturidade definida;
- ii) Tenham associado um retorno fixo ou determinado;
- iii) Não sejam ou incorporem um instrumento financeiro derivado.

Estão incluídos nesta categoria os seguintes ativos financeiros:

- Clientes e outras dívidas de terceiros (deduzido de perdas por imparidade);
- Outros ativos financeiros (deduzidos de eventuais imparidades);
- Caixa e depósitos bancários (vencíveis a menos de 3 meses);

Estão incluídos nesta categoria os seguintes passivos financeiros:

- Fornecedores e outras dívidas de terceiros;



- Financiamentos obtidos;
- Outros passivos financeiros- Contratos para contrair empréstimos.
- Outros passivos financeiros que por definição sejam considerados nesta rubrica.

Os ativos financeiros mensurados ao custo são sujeitos a testes de imparidade em cada data de relato. Tais ativos financeiros encontram-se em imparidade quando existe uma evidência objetiva de que, em resultado de um ou mais acontecimentos ocorridos após o seu reconhecimento inicial, os seus fluxos de caixa futuros estimados são afetados.

Para os referidos ativos financeiros mensurados ao custo, a perda por imparidade a reconhecer corresponde à diferença entre a quantia escriturada do ativo e a melhor estimativa do justo valor do ativo na data de relato.

As perdas por imparidade são registadas em resultados como perdas por imparidade no período em que são determinadas.

Subsequentemente, se o montante da perda por imparidade diminui e tal diminuição pode ser objetivamente relacionada com um acontecimento que teve lugar após o reconhecimento da perda, esta deve ser revertida por resultados. A reversão deve ser efetuada até ao limite da quantia que estaria reconhecida caso a perda não tivesse sido inicialmente registada. A reversão de perdas por imparidade é reconhecida em resultados como reversões de perdas por imparidade, não sendo permitida a reversão de perdas por imparidade registada em investimentos em instrumentos de capital próprio (mensurados ao custo).

A Entidade desreconhece ativos financeiros apenas quando os direitos contratuais aos seus fluxos de caixa expiram por cobrança, ou quando transfere para outra entidade o controlo desses ativos financeiros e todos os riscos e benefícios significativos associados à posse dos mesmos.

A Entidade desreconhece passivos financeiros apenas quando a correspondente obrigação seja liquidada, cancelada ou expire.

#### d) Instrumentos de capital próprio

A entidade reconhece instrumentos de capital próprio no capital próprio quando a entidade emite tais instrumentos e os subscritores fiquem obrigados a pagar dinheiro ou a entregar

qualquer outro recurso em troca dos referidos instrumentos de capital próprio. Se os instrumentos de capital próprio forem emitidos antes dos recursos serem proporcionados a entidade deve apresentar a quantia a receber como ativo.

e) Imposto sobre o Rendimento

O imposto sobre o rendimento do período corresponde ao imposto corrente. Os impostos correntes são registados em resultados.

O imposto corrente a pagar é baseado no lucro tributável do período. O lucro tributável difere do resultado contabilístico, uma vez que exclui diversos gastos e rendimentos que apenas serão dedutíveis ou tributáveis em outros períodos, bem como gastos e rendimentos que nunca serão dedutíveis ou tributáveis.

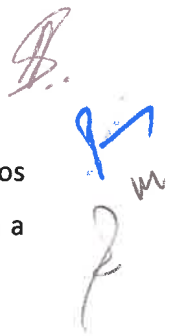
f) Rédito

A EMES reconhece os seus rendimentos que, regra geral, coincidem com o momento da prestação de serviços.

Contudo, dotando um critério de prudência, o rédito decorrente das multas e das contraordenações são reconhecidos apenas no momento do seu recebimento.

No âmbito da delegação de competências entre o Estado e as autarquias, as contraordenações passaram a ser rendimentos dos Municípios. A EMES é detida a 100% pelo Município. Assim, é entendimento do Conselho de Administração da EMES, suportado por parecer jurídico solicitado que o tratamento das contraordenações e o seu registo como rédito da EMES se enquadra na legislação em vigor, podendo a EMES ficar diretamente com o produto resultante da aplicação das coimas e custas.

Contudo, tendo como objetivo clarificar formalmente a situação está em curso a alteração dos Estatutos da EMES, por forma a delegar na EMES os poderes fiscalização, instrução e decisão, relacionados com os processos contraordenacionais rodoviários por infrações leves relativas a estacionamento proibido, indevido ou abusivo (e respetivas receitas), sendo espectável que tal aconteça no decorrer do exercício de 2023.





g) Provisões

São reconhecidas provisões apenas quando a Entidade tem uma obrigação presente (legal ou construtiva) resultante dum acontecimento passado, e seja provável que para a liquidação dessa obrigação ocorra uma saída de recursos e o montante da obrigação possa ser razoavelmente estimado.

h) Locação financeira

A classificação das locações é feita em função da substância e não da forma do contrato. Assim as locações são classificadas como financeiras sempre que os seus termos transferem substancialmente todos os riscos e vantagens associados à propriedade do bem para o locatário. As restantes locações são classificadas como operacionais.

Os pagamentos de locações operacionais são reconhecidos como gasto numa base linear durante o período da locação. Os incentivos recebidos são registados como uma responsabilidade, sendo o montante agregado dos mesmos reconhecido como uma redução do gasto com a locação, igualmente numa base linear.

i) Custos de empréstimos obtidos

Os encargos financeiros relacionados com empréstimos obtidos são geralmente reconhecidos como gastos à medida que são incorridos.

j) Benefícios dos Empregados

Os benefícios dos empregados classificam-se em:

j1) Benefícios de curto-prazo

Os benefícios de curto prazo incluem salários, ordenados, contribuições para a Segurança Social, licença por doença, participação nos lucros e gratificações (pagos dentro dos 12 meses) e benefícios não monetários (cuidados médicos, alojamento, automóveis e bens ou serviços gratuitos).

O gasto relativo a participações nos lucros e/ou gratificações é relevado dentro do período em que o trabalhador prestou o seu contributo (desde que exista uma obrigação presente, legal/construtiva e que a mesma possa ser mensurada com fiabilidade).

## j2) Benefícios de cessação

Resultam de benefícios pagos em consequência da decisão da Entidade cessar o emprego de um empregado antes da data normal de reforma, ou da decisão de um empregado de aceitar a saída voluntária em troca desses benefícios.

## k) Ativos e Passivos Contingentes

A Empresa não reconhece ativos e passivos contingentes.

Os passivos contingentes são divulgados, a menos que seja remota a possibilidade de um exfluxo de recursos que incorporem benefícios económicos. Os activos são divulgados, quando for provável um influxo de benefícios económicos.

Os activos e passivos contingentes são avaliados continuamente para assegurar que os desenvolvimentos estão apropriadamente refletidos nas demonstrações financeiras.


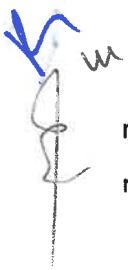
Se se tornar provável que um exfluxo de benefícios económicos futuros será exigido para um item previamente tratado como um passivo contingente, é reconhecida uma provisão nas demonstrações financeiras do período em que a alteração da probabilidade ocorra.

Se se tornar virtualmente certo que ocorrerá um influxo de benefícios económicos, o ativo e o rendimento relacionado são reconhecidos nas demonstrações financeiras do período em que a alteração ocorra.

Os passivos contingentes de carácter ambiental não são reconhecidos no balanço. Se existir uma possibilidade, menos que provável, de que um dano ambiental deva ser reparado no futuro, mas essa obrigação esteja ainda dependente da ocorrência de um acontecimento incerto, a Empresa divulga o respetivo passivo contingente.

## l) Imparidades

Em cada data de balanço é efetuada uma avaliação da existência de evidência objetiva de imparidade, nomeadamente da qual resulte um impacto adverso nos fluxos de caixa futuros estimados do ativo financeiro ou grupo de activos financeiros e sempre que possa ser medido de forma fiável.



Para os activos financeiros que apresentam indicadores de imparidade, é determinado o respetivo valor recuperável, sendo as perdas por imparidade registadas por contrapartida de resultados.

Um ativo financeiro, ou grupo de activos financeiros, encontra-se em imparidade sempre que exista evidência objetiva de perda de valor resultante de um ou mais eventos que ocorreram após o seu reconhecimento inicial.

#### m) Acontecimentos após a data de balanço

As demonstrações financeiras apresentadas refletem os eventos subsequentes ocorridos até 04 de março de 2022, data em que foram aprovadas pelo Órgão de Gestão.

Os eventos ocorridos após a data do balanço sobre condições que existiam à data do balanço, são considerados na preparação das demonstrações financeiras.

### **3.3. Principais Estimativas e Julgamentos**

As NCRF requerem que sejam efetuadas estimativas e julgamentos no âmbito da tomada de decisão sobre alguns tratamentos contabilísticos com impactos nos valores reportados no total do ativo, passivo, capital próprio, gastos e rendimentos. Os efeitos reais podem diferir das estimativas e julgamentos efetuados, nomeadamente no que se refere ao efeito dos gastos e rendimentos reais.

As principais estimativas e julgamentos utilizados na aplicação dos princípios contabilísticos são discutidos nesta nota com o objetivo de melhorar o entendimento de como a sua aplicação afeta os resultados reportados pela Empresa e a sua divulgação. Uma descrição detalhada das principais políticas contabilísticas utilizadas pela Empresa é apresentada na Nota 3.2 do Anexo.

Considerando que em muitas situações existem alternativas ao tratamento contabilístico adotado pela Empresa, os resultados reportados poderiam ser diferentes caso um tratamento diferente tivesse sido escolhido. A Administração considera que as escolhas efetuadas são apropriadas e que as demonstrações financeiras apresentam de forma adequada a posição financeira da Empresa e o resultado das suas operações em todos os aspetos materialmente relevantes. Os resultados das alternativas analisadas de seguida são apresentados apenas para assistir o leitor no entendimento das demonstrações financeiras e não têm intenção de sugerir que outras alternativas são mais apropriadas.



### 3.4. Principais pressupostos relativos ao futuro

Não foram identificadas pelo órgão de gestão da Empresa situações que coloquem em causa a continuidade da mesma.

### 3.5. Principais fontes das incertezas das estimativas

As principais fontes de incertezas encontram-se detalhadas na Nota 3.3.

## 4. Caixa e seus equivalentes



A rubrica de caixa e depósitos bancários é constituída pelos seguintes saldos

<u>Descritivo</u>	<u>2022</u>	<u>2021</u>
Caixa	1.801	1.706
Depósitos bancários	1.794.114	1.270.177
<b><u>Caixa e Depósitos Bancários</u></b>	<b><u>1.795.914</u></b>	<b><u>1.271.883</u></b>

A 31 de dezembro de 2022 todos os saldos de caixa e seus equivalentes encontram-se disponíveis para uso.

## 5. Ativos fixos tangíveis

Durante os períodos findos em 31 de dezembro de 2022 e 31 de dezembro de 2021, o movimento ocorrido na quantia escriturada dos activos fixos tangíveis, bem como nas respetivas depreciações acumuladas, foi o seguinte:

Rúbrica	31/12/2021	Aquisições	Abates / alienações	Transferências	31/12/2022
Edifícios e outras construções	418.004				418.004
Equipamento básico	647.412	119.900			767.312
Equipamento administrativo	49.886				49.886
Outros ativos fixos tangíveis	72.266				72.266
<b>Valor aquisição</b>	<b>1.187.568</b>	<b>119.900</b>	<b>0</b>	<b>0</b>	<b>1.307.468</b>

Edifícios e outras construções	231.981	46.397			278.378
Equipamento básico	507.530	29.402			536.932
Equipamento administrativo	42.033	2.015			44.048
Outros ativos fixos tangíveis	38.308	6.458			44.765
<b>Depreciações acumuladas</b>	<b>819.852</b>	<b>84.272</b>	<b>0</b>	<b>0</b>	<b>904.123</b>
<b>Valor líquido</b>	<b>367.715</b>	<b>35.628</b>	<b>0</b>	<b>0</b>	<b>403.344</b>
<b>Investimentos em curso</b>	<b>69.547</b>				<b>69.546</b>
<b>Ativos fixos Tangíveis</b>	<b>437.261</b>	<b>35.628</b>	<b>0</b>	<b>0</b>	<b>472.890</b>

Rúbrica	31/12/2020	Aquisições	Abates / alienações	Transferências	31/12/2021
Edifícios e outras construções	418.004				418.004
Equipamento básico	642.612	4.800			647.412
Equipamento administrativo	49.886				49.886
Outros ativos fixos tangíveis	72.266				72.266
<b>Valor aquisição</b>	<b>1.182.768</b>	<b>4.800</b>	<b>0</b>	<b>0</b>	<b>1.187.568</b>

Edifícios e outras construções	185.584	46.397			231.981
Equipamento básico	479.926	27.604			507.530
Equipamento administrativo	37.892	4.141			42.033
Outros ativos fixos tangíveis	31.851	6.458			38.308
<b>Depreciações acumuladas</b>	<b>735.253</b>	<b>84.600</b>	<b>0</b>	<b>0</b>	<b>819.852</b>
<b>Valor líquido</b>	<b>447.514</b>	<b>-79.800</b>	<b>0</b>	<b>0</b>	<b>367.715</b>
<b>Investimentos em curso</b>	<b>69.547</b>				<b>69.547</b>
<b>Ativos fixos Tangíveis</b>	<b>517.061</b>	<b>-79.800</b>	<b>0</b>	<b>0</b>	<b>437.261</b>

## 6. Ativos Intangíveis

Durante os períodos findos em dezembro de 2022 e 2021, os movimentos ocorridos na quantia escriturada dos activos intangíveis, bem como nas respetivas amortizações acumuladas, e perdas por imparidade foi conforme abaixo:


Rúbrica	31/12/2021	Aquisições	Abates / alienações	Transferências	31/12/2022
Programas de computador	63.227	14.950			78.177
<b>Valor de aquisição</b>	<b>63.227</b>	<b>14.950</b>	<b>0</b>	<b>0</b>	<b>78.177</b>
Programas de computador	44.394	3.530			47.924
<b>Depreciações acumuladas</b>	<b>44.394</b>	<b>3.530</b>	<b>0</b>	<b>0</b>	<b>47.924</b>
<b>Valor líquido</b>	<b>18.833</b>	<b>11.421</b>	<b>0</b>	<b>0</b>	<b>30.254</b>
<b>Investimentos em curso</b>	<b>0</b>				<b>0</b>
<b>Ativos intangíveis</b>	<b>18.833</b>	<b>11.421</b>	<b>0</b>	<b>0</b>	<b>30.254</b>

Rúbrica	31/12/2020	Aquisições	Abates / alienações	Transferências	31/12/2021
Programas de computador	63.227				63.227
<b>Valor de aquisição</b>	<b>63.227</b>	<b>0</b>	<b>0</b>	<b>0</b>	<b>63.227</b>
Programas de computador	35.068	9.326			44.394
<b>Depreciações acumuladas</b>	<b>35.068</b>	<b>9.326</b>	<b>0</b>	<b>0</b>	<b>44.394</b>
<b>Valor líquido</b>	<b>28.159</b>	<b>-9.326</b>	<b>0</b>	<b>0</b>	<b>18.833</b>
<b>Investimentos em curso</b>	<b>0</b>				<b>0</b>
<b>Ativos intangíveis</b>	<b>28.159</b>	<b>-9.326</b>	<b>0</b>	<b>0</b>	<b>18.833</b>

## 8. Locações

Em 31 de dezembro de 2022 a empresa dispõe de equipamentos em regime de locação operacional, cujas rendas não vencidas nos próximos exercícios se decompõem da seguinte forma:



<b>Prazo</b>	<b>Equipamento de transporte</b>	<b>Total</b>
<1 ano	6.625	6.625
Entre 1 a 5 anos	17.668	17.668
<b>TOTAL</b>	<b>24.293</b>	<b>24.293</b>



## 9. Vendas e prestações de serviços

Todos os réditos reconhecidos na rubrica de Vendas e prestações de serviços foram gerados no mercado interno, conforme abaixo:

<b>Rúbrica</b>	<b>31/12/2022</b>		<b>31/12/2021</b>	
	<b>Mercado Nacional</b>	<b>Total</b>	<b>Mercado Nacional</b>	<b>Total</b>
Prestações de serviços	1.268.443	1.268.443	853.437	853.437
<b>TOTAL</b>	<b>1.268.443</b>	<b>1.268.443</b>	<b>853.437</b>	<b>853.437</b>

## 10. Imposto sobre o Rendimento

De acordo com a legislação em vigor, as declarações fiscais estão sujeitas a revisão e correção por parte das autoridades fiscais durante um período de quatro anos (cinco anos para a Segurança Social), exceto quando tenha havido prejuízos fiscais, tenham sido concedidos benefícios fiscais, ou estejam em curso inspeções, reclamações ou impugnações, casos estes em que, dependendo das circunstâncias, os prazos são alargados ou suspensos. Deste modo, as declarações fiscais da Entidade dos anos de 2019 a 2022 poderão vir ainda ser sujeitas a revisão.

Nos exercícios findos a 31 de dezembro de 2022 e 2021, o montante de Imposto sobre o rendimento apurado foi conforme abaixo:

<b>Imposto sobre o Rendimento</b>	<b>31/12/2022</b>	<b>31/12/2021</b>
Imposto Corrente	64.956	7.453
Tributações autónomas	936	1.063
<b>Imposto sobre o rendimento</b>	<b>65.892</b>	<b>8.516</b>

## 11. Estado e outros entes públicos

Em 31 de dezembro a rubrica de Estado e outros Entes Públicos decompunha-se da seguinte forma:

<b>EOEP - Passivo</b>	<b>31/12/2022</b>	<b>31/12/2021</b>
Imposto sobre o rendimento	62.391	8.516
Retenções de imposto sobre o rendimento	2.013	1.749
IVA	2.965	33.195
Contribuições para a Segurança Social	10.843	7.382
Outras tributações	0	-5.039
<b>TOTAL</b>	<b>78.211</b>	<b>45.803</b>

## 12. Instrumentos financeiros

É política da Empresa reconhecer um ativo, um passivo financeiro ou um instrumento de capital próprio apenas quando se torna uma parte das disposições contratuais do instrumento.

<b>Ativos financeiros</b>	<b>31/12/2022</b>	<b>31/12/2021</b>
Clientes	65	1.799
Outros Créditos a Receber	57.442	50.821
<b>TOTAL</b>	<b>57.507</b>	<b>52.620</b>

A rubrica de outros créditos a receber inclui a receita dos últimos dias de dezembro de 2022, depositados em janeiro de 2023.

<b>Passivos financeiros</b>	<b>31/12/2022</b>	<b>31/12/2021</b>
Fornecedores	39.041	53.320
Outros Passivos Correntes	198.129	134.883
<b>TOTAL</b>	<b>237.170</b>	<b>188.203</b>

A rubrica de outros passivos correntes é composta pelos saldos abaixo:

<b>Outros passivos correntes</b>	<b>31/12/2022</b>	<b>31/12/2021</b>
Fornecedores de investimentos	76.137	0
Acréscimos de gastos	76.556	61.206
Valores a entregar aos parceiros leg:	45.310	58.256
Outros credores	126	15.421
<b>TOTAL</b>	<b>198.129</b>	<b>134.883</b>

### 13. Capital

A 31 de Dezembro de 2022, a Empresa detinha um capital social, totalmente subscrito e realizado, no valor de 250.000€, composto por 250.000 ações, ao valor nominal de 1 euros por ação,

O capital social da Empresa, a 2022, discrimina-se como se segue:

- Município de Sintra: 100%

O movimento das rubricas de capital próprio durante os exercícios de 2022 e 2021 encontra-se detalhado abaixo.

<u>Rúbrica</u>	<u>31/12/2021</u>	<u>Aumentos</u>	<u>Diminuições</u>	<u>31/12/2022</u>
Capital subscrito	250.000			250.000
Outros instrumentos de capital próprio	302.060			302.060
Reservas legais	54.725			54.725
Reserva DLRR	44.484			44.484
Resultados transitados	798.924	96.398		895.322
Resultado líquido do período	96.398	494.592	-96.398	494.592
<b>Total do Capital Próprio</b>	<b>1.546.592</b>	<b>590.990</b>	<b>-96.398</b>	<b>2.041.184</b>

<u>Rúbrica</u>	<u>31/12/2020</u>	<u>Aumentos</u>	<u>Diminuições</u>	<u>31/12/2021</u>
Capital subscrito	250.000			250.000
Outros instrumentos de capital próprio	302.060			302.060
Reservas legais	54.725			54.725
Reserva DLRR	44.484			44.484
Resultados transitados	798.924	234.692	-234.692	798.924
Resultado líquido do período	-234.692	96.398	234.692	96.398
<b>Total do Capital Próprio</b>	<b>1.215.502</b>	<b>331.090</b>	<b>0</b>	<b>1.546.592</b>

A legislação comercial estabelece que, pelo menos, 5% do resultado líquido anual tem de ser destinado ao reforço da reserva legal até que esta represente pelo menos 20% do capital. Esta Reserva não é distribuível a não ser em caso de liquidação da Empresa, mas pode ser utilizada para absorver prejuízos depois de esgotadas as outras reservas, ou incorporada no capital.

Em 31 de dezembro de 2022 a Reserva legal apresenta o valor de €54.725,30, montante que representa cerca de 22 % do capital social, encontrando-se assim cumprida a disposição legal referida acima.

No exercício findo em 31 de dezembro de 2022, a Empresa procedeu, em conformidade com a deliberação da Assembleia-Geral que aprovou as contas do exercício de 2021, á transferência para Resultados transitados do valor do Resultado Líquido Positivo do Exercício no valor de 96.398 Euros.

#### 14. Fornecimentos e serviços externos

A rubrica de Fornecimentos e Serviços Externos tem no exercício de 2022 e 2021 a seguinte composição.

<b>Fornec. e serv. Externos</b>	<b>2022</b>	<b>2021</b>
Serviços especializados	221.333	162.774
Materiais	15.202	8.964
Energia e fluídos	49.957	44.048
Deslocações, estadas e transport	1	1.705
Rendas e alugueres	51.264	52.560
Comunicação	9.849	12.993
Seguros	14.550	4.308
Contencioso e notariado	80	463
Despesas de representação	0	0
Limpeza, higiene e conforto	13.713	13.378
Outros serviços	189	382
<b>TOTAL</b>	<b>376.139</b>	<b>301.574</b>

#### 15. Gastos com o pessoal

A rubrica de Gastos com o Pessoal tem no exercício de 2022 e 2021 a seguinte composição:

<b>Gastos com o pessoal</b>	<b>2022</b>	<b>2021</b>
Remunerações dos órgãos sociais	0	1.160
Remunerações do pessoal	430.102	433.722
Indemnizações	0	2.324
Encargos sobre remunerações	106.953	108.541
Seguros de acidentes no trabalho e doenças profissio	3.528	3.728
Outros gastos com o pessoal	11.972	8.003
<b>TOTAL</b>	<b>552.555</b>	<b>557.478</b>

O número médio de empregados ao serviço da empresa foi de 30 (29 em 2021).

#### 16. Outros rendimentos

A rubrica de Outros rendimentos tem no exercício de 2022 e 2021 a seguinte composição:

Handwritten signature in blue ink.

Handwritten signature in black ink.

<b>Outros Rendimentos</b>	<b>2022</b>	<b>2021</b>
Autos de contra ordenação	299.352	211.690
Sinistros	0	0
Correções relativas a exercícios anteriores	29.034	0
Outros	3.037	741
<b>Total</b>	<b>331.423</b>	<b>212.431</b>

### 17. Outros Gastos

A rubrica de Outros gastos tem no exercício de 2022 e 2021 a seguinte composição:

<b>Outros gastos</b>	<b>2022</b>	<b>2021</b>
Impostos	2.335	2.005
Sinistros	500	0
Direitos AT (Autos de contraordenação)	0	0
Direitos ANSR (Autos de contraordenação)	11.262	0
Correções Relativas a Exercícios Ant.	6.991	3.456
Outros	0	457
<b>TOTAL</b>	<b>21.088</b>	<b>5.919</b>

### 18. Entidades relacionadas

As transações e saldos entre a empresa e entidades relacionadas (Câmara Municipal de Sintra), nos exercícios findos em 31 de dezembro de 2022 e 2021, são as apresentadas no quadro abaixo.

<b>Transações</b>	<b>2022</b>	<b>2021</b>
Serviços adquiridos	26.377	27.004

<b>Saldos</b>	<b>31/12/2022</b>	<b>31/12/2021</b>
Fornecedores	0	8.522
Prestações Suplementares	302.060	302.060

Os termos ou condições praticadas entre a empresa e a referida entidade relacionada (Câmara Municipal de Sintra) são substancialmente idênticos aos que seriam normalmente contratados, aceites e praticados entre entidades independentes em operações comparáveis.



## **19. Outras informações - Benefícios fiscais utilizados**

A empresa no exercício de 2022 utilizou o benefício relacionado com o Incentivo Fiscal à Recuperação previsto no artigo 307º da Lei do OE/2022, e constante do anexo III a essa lei e da qual faz parte integrante.

Em consequência ocorreu uma dedução à colecta de 19.320,18 euros correspondente ao benefício calculado de acordo com as regras do referido diploma.

## **20. Acontecimentos após a data de balanço**

As demonstrações financeiras foram aprovadas pelo Conselho de Administração para publicação em 09 de Março de 2023. Em tal data não são conhecidos, para além dos efeitos de incerteza já referidos na nota 19, quaisquer acontecimentos com impacto significativo nas Demonstrações Financeiras de 31 de dezembro de 2022, nem outros factos suscetíveis de modificar a situação relevada nas contas para efeitos do disposto na alínea b) do n.º 5 do Artigo 66º do Código das Sociedades Comerciais.

## **21. Passivos contingentes**

Na data de aprovação das demonstrações financeiras de 31 de dezembro de 2022 não são do conhecimento da Administração quaisquer contingências resultantes de processos judiciais ou extra judiciais intentados contra a empresa, processos de inspeção ou de contra ordenação instaurados por autoridades públicas ou reclamações de qualquer natureza apresentadas por clientes ou outros terceiros, cujo desfecho desfavorável à empresa se apresente altamente provável e do qual possam resultar passivos firmes de valor material, para os quais, de acordo com o Princípio da Prudência, devessem ter sido constituídas provisões para riscos e encargos.

## **22. Informações exigidas por diplomas legais**

A Administração informa que a empresa não apresenta dívidas ao Estado em situação de mora, nos termos do Decreto-Lei 534/80 de 07 de novembro.

Dando cumprimento ao estipulado no artigo 210.º do Código dos Regimes Contributivos do Sistema Previdencial da Segurança Social, a Administração informa que a situação da Empresa perante a Segurança Social se encontra regularizada, não existindo qualquer acordo de pagamento em prestações.



Para efeitos da alínea d) do n.º 5 do artigo 6º do Código das Sociedades Comerciais, durante o exercício de 2022 a empresa não efetuou transações com ações próprias, sendo nulo o número de ações detidas pela empresa em 31 de dezembro de 2022.


Não foram concedidas quaisquer autorizações nos termos do artigo 397º do Código das Sociedades Comerciais, pelo que nada há a indicar para efeitos do n.º 2 da alínea e) do artigo 6º do Código das Sociedades Comerciais.

Para efeitos do n.º 1 do artigo 66º-A do Código das Sociedades Comerciais, durante o exercício de 2022, o valor de honorários de Revisão Legas das Contas Anuais foi de 3.390 euros.

**O Contabilista Certificado**



**O Conselho de Administração**



EMES, EM, SA  
 DEMONSTRAÇÃO DOS RESULTADOS POR NATUREZAS (Reduzido)  
 PERÍODO FINDO EM 31 DEZEMBRO 2022

Data: 2022/12/31

Unidade Monetária (EUR)

RENDIMENTOS E GASTOS	NOTAS	PERÍODOS	
		2022	2021
Vendas e serviços prestados	9	1.268.443	853.437
Fornecimento e serviços externos	14	-376.139	-301.574
Gastos com o pessoal	15	-552.555	-557.478
Imparidade de dívidas a receber (perdas/reversões)		-1.799	-2.058
Outros rendimentos	16	331.423	212.431
Outros gastos	17	-21.088	-5.919
<b>Resultado antes de depreciações, gastos de financiamento e impostos</b>		<b>648.285</b>	<b>198.839</b>
Gastos/reversões de depreciação e de amortização	5,6	-87.801	-93.925
<b>Resultado operacional (antes de gastos de financiamento e impostos)</b>		<b>560.484</b>	<b>104.914</b>
<b>Resultado antes de impostos</b>		<b>560.484</b>	<b>104.914</b>
Imposto sobre o rendimento do período	10	-65.892	-8.516
<b>Resultado líquido do período</b>		<b>494.592</b>	<b>96.398</b>

O CONTABILISTA CERTIFICADO

A ADMINISTRAÇÃO

EMES, EM, SA

Data: 2022/12/31

BALANÇO REDUZIDO (IES) em 31 de DEZEMBRO de 2022

Unidade Monetária (EUR)

RUBRICAS	NOTAS	DATAS	
		2022	2021
<b>ACTIVO</b>			
<b>Activo não corrente</b>			
Activos fixos tangíveis	5	472.890	437.261
Activos intangíveis	6	30.254	18.833
		<b>503.143</b>	<b>456.095</b>
<b>Activo corrente</b>			
Clientes	12	65	1.799
Outros créditos a receber	12	57.442	50.821
Caixa e depósitos bancários	4	1.795.914	1.271.883
		<b>1.853.422</b>	<b>1.324.503</b>
<b>Total do Activo</b>		<b>2.356.565</b>	<b>1.780.598</b>
<b>CAPITAL PRÓPRIO E PASSIVO</b>			
<b>CAPITAL PRÓPRIO</b>			
Capital subscrito	13	250.000	250.000
Outros instrumentos de capital próprio	13	302.060	302.060
Reservas Legais	13	54.725	54.725
Outras Reservas	13	44.484	44.484
Resultados transitados	13	895.322	798.924
		<b>1.546.592</b>	<b>1.450.194</b>
Resultado liquido do período		494.592	96.398
		<b>2.041.184</b>	<b>1.546.592</b>
<b>TOTAL DO CAPITAL PRÓPRIO</b>		<b>2.041.184</b>	<b>1.546.592</b>
<b>PASSIVO</b>			
<b>Passivo corrente</b>			
Fornecedores	12	39.041	53.320
Estado e outros entes públicos	11	78.211	45.803
Outros passivos correntes	12	198.129	134.883
		<b>315.381</b>	<b>234.006</b>
<b>Total do Passivo</b>		<b>315.381</b>	<b>234.006</b>
<b>Total do capital próprio e do passivo</b>		<b>2.356.565</b>	<b>1.780.598</b>

O CONTABILISTA CERTIFICADO



A ADMINISTRAÇÃO



Conta	Descrição	Período 12			Acumulado		
		Débito (Par.)	Crédito (Par.)	Saldo (Par.)	Débito (Acum.)	Crédito (Acum.)	Saldo (Acum.)
11	Caixa	130,00	149,78	19,78	2.569,05	768,42	1.800,63
111	Caixa Central	130,00	149,78	19,78	1.009,05	768,42	240,63
112	Caixa - Merc. Cacém	0	0,00	0,00	500,00	0,00	500,00
113	Caixa - Parque Edif. Sintra	0	0,00	0,00	100,00	0,00	100,00
114	Caixas Fiscais	0	0,00	0,00	460,00	0,00	460,00
115	Caixa Parque Rio Porto	0	0,00	0,00	500,00	0,00	500,00
	<b>Sub Total</b>	<b>130</b>	<b>149,78</b>	<b>19,78</b>	<b>2.569,05</b>	<b>768,42</b>	<b>1.800,63</b>
12	Depósitos à ordem	162.193	195.808,19	33.615,38	3.133.318,88	1.339.205,15	1.794.113,73
1261	BPI CTA 0-5113013-000-001	109.022	194.724,50	85.702,20	1.801.527,55	1.255.708,63	545.818,92
1262	BPI CTA 0-5113013-000-002	0	0,00	0,00	51.455,32	49.980,40	1.474,92
1263	BPI CTA 0-5113013-000-003	0	0,00	0,00	11.666,03	11.047,58	618,45
1264	BPI CTA 0-5113013-000-004	52.909	694,28	52.214,94	934.705,96	7.557,51	927.148,45
1265	BPI CTA 0-5113013-000-005	261	372,08	110,79	3.401,19	3.315,60	85,59
127	BCP CTA 45356567367	0	17,33	17,33	330.562,83	11.595,43	318.967,40
	<b>Sub Total</b>	<b>162.193</b>	<b>195.808,19</b>	<b>33.615,38</b>	<b>3.133.318,88</b>	<b>1.339.205,15</b>	<b>1.794.113,73</b>
21	Clientes	7.957	10.587,03	2.630,07	63.296,90	63.231,90	65,00
211	Clientes c/c	7.957	8.788,16	831,20	63.296,90	57.696,90	5.600,00
2111	Clientes gerais	7.957	8.788,16	831,20	63.296,90	57.696,90	5.600,00
21111	Clientes - jr - mercado nacional	7.957	8.788,16	831,20	63.296,90	57.696,90	5.600,00
211110001	CP - COMBOIOS DE PORTUGAL, E.P.E.	0	720,00	720,00	5.952,00	5.952,00	0,00
211110002	FREGUESIA DE MASSAMÁ E MONTE ABRAÃO	3.075	3.075,00	0,00	36.900,00	36.900,00	0,00
211110003	SIGHTSINTRA, LDA	0	0,00	0,00	5.535,00	0,00	5.535,00
211110026	Monte da Lua, S.A	65	0,00	65,00	530,00	465,00	65,00
211110027	JNP - IMOBILIÁRIA E TURISMO, LDA	0	0,00	0,00	2.643,00	2.643,00	0,00
211110028	DOURO ACIMA - TRANSPORTES, TURISMO E RESTAURAÇÃO	4.641	4.640,76	0,00	4.640,76	4.640,76	0,00
211110035	Saudade - Vida e Arte do Povo Português, Lda	88	176,20	88,10	1.409,60	1.409,60	0,00
211110038	UIVO DO LOBO - DORMIDAS, LDA	88	176,20	88,10	766,54	766,54	0,00
211110047	MONSERRATE ATLANTIC CONSULTING, LDA	0	0,00	0,00	4.920,00	4.920,00	0,00
219	Perdas por imparidade acumuladas	0	1.798,87	1.798,87	0,00	5.535,00	-5.535,00
2191	PIA - Clientes c/c	0	1.798,87	1.798,87	0,00	5.535,00	-5.535,00
21911	PIA - Clientes c/c - clientes gerais	0,00	1.798,87	1.798,87	0,00	5.535,00	-5.535,00
219111	PIA - Clientes - jr - mercado nacional	0,00	1.798,87	1.798,87	0,00	5.535,00	-5.535,00
	<b>Sub Total</b>	<b>7.956,96</b>	<b>10.587,03</b>	<b>2.630,07</b>	<b>63.296,90</b>	<b>63.231,90</b>	<b>65,00</b>
22	Fornecedores	495.073,60	534.114,69	39.041,09	495.073,60	534.114,69	-39.041,09
221	Fornecedores c/c	495.073,60	534.114,69	39.041,09	495.073,60	534.114,69	-39.041,09
2211	Fornecedores gerais	495.073,60	534.114,69	39.041,09	495.073,60	534.114,69	-39.041,09
22111	Fornecedores - jr - mercado nacional	495.073,60	534.114,69	39.041,09	495.073,60	534.114,69	-39.041,09
221110001	ACIN (cloud Solutions	1.195,83	1.195,83	0,00	18.339,39	18.339,40	-0,01
221110002	MAXSOURCE - CONSULTORES DE GESTÃO, LDA	492,00	492,00	0,00	6.396,00	6.888,00	-492,00
221110004	LEASE PLAN PORTUGAL - COMÉRCIO E ALUGUER DE AUTOMÓ	851,80	851,80	0,00	16.112,70	16.112,70	0,00
221110005	COMPUWORKS - SOLUÇÕES EMPRESARIAIS DE INFORMÁTICA	832,96	1.515,12	682,16	20.071,56	21.586,68	-1.515,12
221110007	SMAS	207,18	204,86	2,32	2.690,27	2.462,63	227,64
221110008	MEO - SERVIÇOS DE COMUNICAÇÕES E MULTIMÉDIA, S.A.	391,72	994,50	602,78	12.156,93	12.563,00	-406,07
221110010	CAIANO PEREIRA, ANTONIO E JOSE REIMAO- SROC	0,00	0,00	0,00	1.752,75	1.752,75	0,00
221110011	SECURITAS - SERVIÇOS E TECNOLOGIA DE SEGURANÇA, S.	0,00	49,20	49,20	579,82	659,02	-79,20
221110014	KONICA MINOLTA BUSINESS SOLUTIONS PORTUGAL, UNIPES	491,20	576,02	84,82	2.864,98	3.486,46	-621,48
221110016	RESOPRE - SOCIEDADE REVENDEDORA DE APARELHOS DE PR	0,00	87,34	87,34	1.478,84	1.566,18	-87,34
221110018	LUSITANIA - COMPANHIA DE SEGUROS, S.A.	0,00	0,00	0,00	7.755,49	7.755,49	0,00
221110020	PORTIVAL - PORTAS E AUTOMATISMOS, LDA	0,00	0,00	0,00	2.337,00	2.337,00	0,00
221110022	SOLTRÁFEGO - SOLUÇÕES DE TRÁNSITO, ESTACIONAMENTO	73,80	73,80	0,00	6.917,52	6.991,32	-73,80
221110024	SPAST - SOCIEDADE PORTUGUESA DE ALUGUER E SERVIÇOS	0,00	87,25	87,25	802,33	889,60	-87,27
221110025	COPIDATA, S.A.	0,00	0,00	0,00	1.335,78	1.335,78	0,00
221110026	MUNICÍPIO DE SINTRA	36.413,83	36.413,83	0,00	36.413,83	36.413,83	0,00
221110028	IVO PINTADO, UNIPESOA, LDA	60,09	21,16	38,93	1.528,55	1.549,71	-21,16
221110030	GRUPNOR - ELEVADORES DE PORTUGAL, LDA	0,00	0,00	0,00	1.838,94	1.838,94	0,00
221110032	ANTICIMEX PORTUGAL, LDA	0,00	0,00	0,00	574,00	574,00	0,00
221110033	BASEDOIS - INFORMÁTICA E TELECOMUNICAÇÕES, LDA	0,00	3.345,60	3.345,60	0,00	3.345,60	-3.345,60
221110037	Mesetrab - Medicina e Segurança no Trabalho, Lda	0,00	0,00	0,00	6.712,50	6.713,00	-0,50
221110039	TECNIABRANTES - ASCENSORES, LDA	0,00	159,90	159,90	1.535,04	1.694,94	-159,90
221110040	WHITE PORTUGAL BUSINESS SOLUTIONS, UNIPESOA, LDA	0,00	0,00	0,00	144,65	144,65	0,00
221110041	XECOMPEX - EQUIPAMENTOS E SERVIÇOS, LDA	0,00	0,00	0,00	7.110,42	6.461,14	649,18
221110042	VENTIFOR - REPRESENTAÇÕES, EQUIPAMENTOS E ASSISTÊN	0,00	0,00	0,00	1.625,45	1.625,45	0,00
221110044	Turbomar Energia - Equi. Prod. e Serv. Ass., Lda	0,00	0,00	0,00	5.888,36	5.888,36	0,00
221110049	CTT - CORREIOS DE PORTUGAL, S.A.	110.663,23	131.489,02	20.825,79	110.663,23	131.489,02	-20.825,79
221110053	Hometrust - Gestão de Condomínios, Lda	0,00	0,00	0,00	1.380,54	1.217,12	163,42
221110063	WIRE MAZE - SISTEMAS DE INFORMAÇÃO, S.A.	0,00	0,00	0,00	1.494,45	1.494,45	0,00
221110064	VIA VERDE PORTUGAL - GESTÃO DE SISTEMAS ELECTRÓNIC	694,28	811,33	117,05	7.515,91	8.196,58	-680,67
221110072	ABRINDE-Brindes Publicitários - Unipessoal, Lda	0,00	0,00	0,00	338,25	338,25	0,00
221110075	A.P.R. - IMPORTAÇÃO E EXPORTAÇÃO DE EQUIPAMENTOS,	0,00	0,00	0,00	284,79	284,79	0,00
221110078	VITELIS - SOCIEDADE COMERCIAL DE ELECTROTECNIA, L	3.899,10	0,00	3.899,10	3.899,10	3.899,10	0,00
221110082	Concept Fardas, Lda	0,00	0,00	0,00	11.122,65	11.122,65	0,00
221110083	HIERRO & ALVES DA CUNHA, LDA	166,05	166,05	0,00	2.158,65	2.324,70	-166,05
221110085	IP PATRIMÓNIO - ADMINISTRAÇÃO E GESTÃO IMOBILIÁRIA	0,00	0,00	0,00	2.519,45	2.519,45	0,00
221110087	COMPANHIA DE SEGUROS TRANQUILIDADE, S.A.	0,00	0,00	0,00	17.988,26	17.988,26	0,00
221110088	DATAREDE, S.A.	390,53	0,00	390,53	931,12	931,12	0,00
221110090	COMPANHIA DE SEGUROS ALLIANZ PORTUGAL, S.A.	0,00	0,00	0,00	1.457,94	1.457,94	0,00
221110097	ADP Publicidade	0,00	0,00	0,00	55,35	67,65	-12,30
221110098	BERNER - PRODUTOS PARA MONTAGEM E FIXAÇÃO, S.A.	0,00	1.293,90	1.293,90	673,56	1.967,46	-1.293,90
221110107	VARC TICKET - Unipessoal, Lda.	0,00	0,00	0,00	2.414,49	2.414,49	0,00
221110108	Manuel Rui Azinhais Nabeiro, Lda.	0,00	0,00	0,00	286,77	286,77	0,00
221110110	LXbattery - Gadjemática, Lda	0,00	0,00	0,00	1.031,86	1.031,86	0,00
221110112	Primavera Business Software Solutions, SA	0,00	0,00	0,00	2.028,20	2.030,86	-2,66
221110116	Vulco - Pneufurado, Lda	0,00	0,00	0,00	217,11	217,11	0,00
221110121	SDFILIPA Unipessoal, Lda	1.333,63	1.333,63	0,00	6.668,15	8.001,78	-1.333,63
221110125	Diligentpotential - Unipessoal, Lda	0,00	0,00	0,00	151,29	151,29	0,00
221110126	Edenred Portugal SA	3.297,52	3.297,52	0,00	38.276,29	38.276,29	0,00
221110127	SNSV - Sociedade Nacional de Sinalização Vertical	0,00	22,76	22,76	66,48	89,24	-22,76
221110129	Celiclean, Lda	0,00	0,00	0,00	9.623,52	9.623,52	0,00
221110131	SERVIMENTO - Serviços de Metrologia, S.A.	0,00	180,69	180,69	361,38	722,76	-361,38
221110136	Gonjaltec, Unipessoal, Lda	3.314,85	3.314,85	0,00	3.314,85	3.314,85	0,00
221110137	MAFEP - MATERIAL ANTI-FOGO E PROTECÇÃO, LDA	541,20	541,20	0,00	5.792,07	5.792,07	0,00
221110139	Gonjalo Capitão e Associados, Soc. de Advog. SP RL	1.445,25	1.445,25	0,00	20.085,66	20.085,66	0,00
221110142	VAULABOR - SEGURANÇA E SAÚDE NO TRABALHO, LDA	0,00	0,00	0,00	78,00	78,00	0,00
221110143	SOTÉCNICA - SOCIEDADE ELECTROTÉCNICA, S.A.	0,00	0,00	0,00	2.441,57	2.441,57	0,00
221110144	SAPHETY LEVEL - TRUSTED SERVICES, S.A.	3,54	3,54	0,00	6.105,77	6.107,46	-1,69
221110145	B2Mobility GmbH	544,52	1.174,35	629,83	7.289,41	8.463,75	-1.174,34
221110146	CENTRO DE CULTURA E DESPORTO SINTRÊNSE	0,00	0,00	0,00	4.148,12	4.148,12	0,00
221110147	JM RIBEIRO DA CUNHA & ASSOCIADOS, SROC, LDA	0,00	347,48	347,48	3.126,94	3.474,77	-347,83
221110148	PETROGAL, S.A.	4.228,41	8.979,46	4.751,05	46.126,93	52.544,75	-6.417,82
221110149	+ BATERIAS, UNIPESOA, LDA	0,00	0,00	0,00	199,95	199,95	0,00
221110150	INCURSO - CONSULTORIA E FORMAÇÃO PROFESSIONAL, LDA	1.300,00	0,00	1.300,00	5.940,00	5.940,00	0,00
221110151	LOCARENT - COMPANHIA PORTUGUESA DE ALUGUER DE VIAT	551,06	551,06	0,00	1.453,92	2.004,98	-551,06
	<b>Sub Total</b>	<b>28.557,30</b>	<b>43.542,04</b>	<b>14.984,74</b>	<b>491.852,12</b>	<b>533.716,17</b>	<b>-41.864,05</b>
23	Pessoal	24.838,34	24.838,34	0,00	308.074,59	308.200,34	-125,75



Conta	Descrição	Período 12			Acumulado		
		Débito (Per.)	Crédito (Per.)	Saldo (Per.)	Débito (Acum.)	Crédito (Acum.)	Saldo (Acum.)
231	Remunerações a pagar	24.570,24	24.570,24	0,00	306.155,14	306.155,14	0,00
2312	Ao pessoal	24.570,24	24.570,24	0,00	306.155,14	306.155,14	0,00
238	Outras operações	268,10	268,10	0,00	1.919,45	2.045,20	-125,75
2382	Com o pessoal	268,10	268,10	0,00	1.919,45	2.045,20	-125,75
23821	Outras - Com pessoal - Corrente	268,10	125,75	142,35	1.777,10	1.902,85	-125,75
23821001	Penhora proc. 24341/11.2725N-B	125,75	125,75	0,00	1.634,75	1.760,50	-125,75
23821004	Proc. 5699/19.15NT	142,35	0,00	142,35	142,35	142,35	0,00
23822	Outras - Com pessoal - Não Corrente	0,00	142,35	142,35	142,35	142,35	0,00
	<b>Sub Total</b>	<b>24.838,34</b>	<b>24.838,34</b>	<b>0,00</b>	<b>308.074,59</b>	<b>308.200,34</b>	<b>-125,75</b>
24	Estado e outros entes públicos	1.106.715,37	1.119.034,44	12.319,07	1.106.715,37	1.119.034,44	-12.319,07
241	Imposto sobre o rendimento	0,00	0,00	0,00	12.016,84	8.515,84	3.501,00
2411	IRC - pagamento por conta	0,00	0,00	0,00	3.501,00	0,00	3.501,00
24111	IRC - Pagamento por conta - Normais	0,00	0,00	0,00	3.501,00	0,00	3.501,00
2413	IRC - Estimado	0,00	0,00	0,00	8.515,84	8.515,84	0,00
242	Retenção de impostos sobre rendimentos	7.259,50	3.290,50	3.969,00	33.326,00	35.338,50	-2.012,50
2421	Rir-trabalho dependente	7.047,00	3.078,00	3.969,00	30.776,00	32.576,00	-1.800,00
24211	Rir-td-suj.pas.do continente	7.047,00	3.078,00	3.969,00	30.776,00	32.576,00	-1.800,00
2424	Rir-prediais	212,50	212,50	0,00	2.550,00	2.762,50	-212,50
24241	Rir-prediais de suj.pas. em irs	212,50	212,50	0,00	2.550,00	2.762,50	-212,50
242411	Rir-pd-irs-suj.pas.do continente	212,50	212,50	0,00	2.550,00	2.762,50	-212,50
243	Imposto sobre o valor acrescentado (IVA)	926.541,24	929.506,30	2.965,06	926.541,24	929.506,30	-2.965,06
2432	Iva - Dedutível	91.109,70	91.109,70	0,00	91.109,70	91.109,70	0,00
24321	Existências	151,71	151,71	0,00	1.452,64	1.452,64	0,00
243211	Existências Continente	151,71	151,71	0,00	1.452,64	1.452,64	0,00
2432113	Ex. - Taxa Normal	151,71	151,71	0,00	1.452,64	1.452,64	0,00
243211323	Ex. - Taxa Normal-Tx.23%	151,71	151,71	0,00	1.452,64	1.452,64	0,00
2432113231	Ex. - Tx. Nm. - Mercado Nacional	151,71	151,71	0,00	1.452,64	1.452,64	0,00
24321132311	Ex. Tx. Nm. - MN-TT/Dedutível	151,71	151,71	0,00	1.452,64	1.452,64	0,00
24322	Imobilizado	14.237,00	14.237,00	0,00	31.015,50	31.015,50	0,00
243221	Imobilizado Continente	14.237,00	14.237,00	0,00	31.015,50	31.015,50	0,00
2432213	Im. - Taxa Normal	14.237,00	14.237,00	0,00	31.015,50	31.015,50	0,00
243221323	Im. - Taxa Normal-Tx. 23%	14.237,00	14.237,00	0,00	31.015,50	31.015,50	0,00
2432213231	Im. - Tx. Nm. - Mercado Nacional	14.237,00	14.237,00	0,00	31.015,50	31.015,50	0,00
24322132311	Im. - Tx. Nm. - MN-TT/Dedutível	14.237,00	14.237,00	0,00	31.015,50	31.015,50	0,00
24323	Outros Bens e Serviços	58.641,56	58.641,56	0,00	58.641,56	58.641,56	0,00
243231	Outros Bens e Serviços-Continente	58.641,56	58.641,56	0,00	58.641,56	58.641,56	0,00
2432311	Obs - Taxa Reduzida	9,95	9,95	0,00	115,55	115,55	0,00
243231106	Obs - Taxa Reduzida Tx.Rd.-6%	9,95	9,95	0,00	115,55	115,55	0,00
24323110611	Obs - Tx. Rd. - Mercado Nacional	9,95	9,95	0,00	115,55	115,55	0,00
243231106111	Obs - Tx. Rd. - MN-TT/Dedutível	9,95	9,95	0,00	115,55	115,55	0,00
2432312	Obs - Taxa Intermediária	0,00	0,00	0,00	31,57	31,57	0,00
243231213	Obs - Taxa Intermediária-Tx. 13%	0,00	0,00	0,00	31,57	31,57	0,00
2432312131	Obs - Tx. It. - Mercado Nacional	0,00	0,00	0,00	31,57	31,57	0,00
24323121311	Obs - Tx. It. - MN-TT/Dedutível	0,00	0,00	0,00	31,57	31,57	0,00
2432313	Obs - Taxa Normal	58.494,44	58.494,44	0,00	58.494,44	58.494,44	0,00
243231323	Obs - Taxa Normal-23%	58.171,31	58.171,31	0,00	58.171,31	58.171,31	0,00
2432313231	Obs - Tx. Nm. - Mercado Nacional	58.171,31	58.171,31	0,00	58.171,31	58.171,31	0,00
24323132311	Obs - Tx. Nm. - MN-TT/Dedutível	58.171,31	58.171,31	0,00	58.171,31	58.171,31	0,00
243231390	Obs - Regime Especial - Gasóleo-9,5%	44,74	44,74	0,00	323,13	323,13	0,00
24323139011	Obs - Rg. Esp. Gas. Mercado Nacional	44,74	44,74	0,00	323,13	323,13	0,00
243231390111	Obs Rg. Esp. Gas. MN-TT/Dedutível	44,74	44,74	0,00	323,13	323,13	0,00
2433	Iva - Liquidado	22.723,89	22.723,89	0,00	298.887,76	298.887,76	0,00
24331	Operações Gerais	22.723,89	22.723,89	0,00	298.887,76	298.887,76	0,00
243312	Iva Liq. - Prestações de Serviços	22.723,89	22.723,89	0,00	298.887,76	298.887,76	0,00
2433121	Iva Liq. - Prest. de Serviços-Continente	22.723,89	22.723,89	0,00	298.887,76	298.887,76	0,00
24331213	Iva Liq. - Ps - Taxa Normal	22.723,89	22.723,89	0,00	298.887,76	298.887,76	0,00
2433121323	Iva Liq. - Ps - Taxa Normal-Tx.23%	22.723,89	22.723,89	0,00	298.887,76	298.887,76	0,00
24331213231	Iva Liq. - Ps - Tx. Nm. Merc. Nac.	22.723,89	22.723,89	0,00	298.887,76	298.887,76	0,00
2434	Iva - Regularizações	0,00	0,00	0,00	4.073,73	4.073,73	0,00
24342	Rg - Mens/Trim Favor do Estado	0,00	0,00	0,00	4.073,73	4.073,73	0,00
243422	Rg Fv Est. - Devoluções a Fornecedores/DAO	0,00	0,00	0,00	4.073,73	4.073,73	0,00
2434221	Rg Favor Estado - Existências	0,00	0,00	0,00	5,46	5,46	0,00
24342211	Rg Favor Estado - Existências-Continente	0,00	0,00	0,00	5,46	5,46	0,00
243422113	Rg Fv Est.-Existências-Taxa Normal	0,00	0,00	0,00	5,46	5,46	0,00
24342211323	Rg Fv Est.-Existências-Taxa Normal-Tx.23%	0,00	0,00	0,00	5,46	5,46	0,00
243422113231	Rg Fv Est.-Ex. Tx Nm Merc. Nacional	0,00	0,00	0,00	5,46	5,46	0,00
2434221132311	Rg Fv Est.-Ex. Tx Nm MN-TT/Dedutível	0,00	0,00	0,00	5,46	5,46	0,00
2434223	Rg Favor Estado-Out. Bens Serviços	0,00	0,00	0,00	4.068,27	4.068,27	0,00
24342231	Rg Favor Estado-Out. Bens Serviços-Continente	0,00	0,00	0,00	4.068,27	4.068,27	0,00
243422313	Rg Favor Estado-Outs Taxa Normal	0,00	0,00	0,00	4.068,27	4.068,27	0,00
24342231323	Rg Favor Estado-Outs Taxa Normal-Tx.23%	0,00	0,00	0,00	4.068,27	4.068,27	0,00
243422313231	Rg Fv Est.-Obs Tx Nm Merc. Nacional	0,00	0,00	0,00	4.068,27	4.068,27	0,00
2434223132311	Rg Fv Est.-Obs Tx Nm MN-TT/Dedutível	0,00	0,00	0,00	4.068,27	4.068,27	0,00
2435	Iva - Apuramento	22.707,42	22.707,42	0,00	295.815,66	295.815,66	0,00
2436	Iva - A Pagar	236.654,39	239.619,45	2.965,06	236.654,39	239.619,45	-2.965,06
245	Contribuições para a Segurança Social	20.980,25	17.043,55	3.936,70	134.831,29	145.673,80	-10.842,51
2451	Segurança social	20.980,25	12.004,50	8.975,75	129.792,24	140.634,75	-10.842,51
2452	Caixa geral de apresentações	0,00	5.039,05	5.039,05	5.039,05	5.039,05	0,00
	<b>Sub Total</b>	<b>116.330,01</b>	<b>88.381,74</b>	<b>27.948,27</b>	<b>1.106.640,85</b>	<b>1.117.225,13</b>	<b>-10.584,28</b>
27	Outras contas a receber e a pagar	1.127.867,23	1.098.731,64	29.135,59	2.985.686,15	3.126.246,88	-140.560,73
271	Fornecedores de investimentos	89.728,50	76.137,00	13.591,50	89.728,50	165.865,50	-76.137,00
2711	Fornecedores de investimentos - contas gerais	89.728,50	76.137,00	13.591,50	89.728,50	165.865,50	-76.137,00
27111	Fornecedores de investimentos - contas gerais - Corrente	89.728,50	76.137,00	13.591,50	89.728,50	165.865,50	-76.137,00
271110022	SOLTRÁFEGO - SOLUÇÕES DE TRÁNSITO, ESTACIONAMENTO	89.728,50	76.137,00	13.591,50	89.728,50	165.865,50	-76.137,00
272	Devedores e credores por acréscimos	55.091,58	46.524,00	8.567,58	87.221,16	163.776,86	-76.555,70
2722	Credores por acréscimos de gastos	55.091,58	46.524,00	8.567,58	87.221,16	163.776,86	-76.555,70
272212	Remunerações a liquidar	55.091,58	45.886,50	9.205,08	87.221,16	161.864,36	-74.643,20
272219	Outros Acréscimos de Gastos	0,00	637,50	637,50	0,00	1.912,50	-1.912,50
278	Outros devedores e credores	983.047,15	976.070,64	6.976,51	2.808.736,49	2.796.604,52	12.131,97
2781	Outros devedores e credores - Corrente	18.537,31	3.478,30	15.059,01	61.740,28	59.787,39	1.952,89
27812	Outros credores - Corrente	18.537,31	3.478,30	15.059,01	61.740,28	59.787,39	1.952,89
278121	Outros credores - corrente - mercado nacional	18.537,31	3.478,30	15.059,01	61.740,28	59.787,39	1.952,89
278121001	Manuel Jose Antunes Mariuvas	1.275,00	0,00	1.275,00	1.275,00	1.275,00	0,00
278121002	Sindicato Nac. Trab. Adm. Local	48,27	172,67	124,40	569,30	569,30	0,00
278121003	CCDS-Sintrese	34,86	28,27	6,59	366,02	366,02	0,00
278121004	Cartão Refeição	16.541,68	3.277,36	13.264,32	51.242,46	51.202,07	40,39
278121007	Chun Wan	637,50	0,00	637,50	8.287,50	6.375,00	1.912,50
2782	Outros devedores e credores - Não corrente	0,00	0,00	0,00	40,00	0,00	40,00
27821	Outros devedores - Não corrente	0,00	0,00	0,00	40,00	0,00	40,00
278211	Outros devedores - não corrente - mercado nacional	0,00	0,00	0,00	40,00	0,00	40,00
278211001	Caução Ellis Sintra	0,00	0,00	0,00	40,00	0,00	40,00
2788	Devedores e Credores Diversos	964.509,84	972.592,34	8.082,50	2.746.956,21	2.736.817,13	10.139,08
27882	LOCAIS DE EXPLORAÇÃO	964.509,84	972.592,34	8.082,50	2.746.956,21	2.736.817,13	10.139,08
278821	PARCÔMETROS	509.934,83	399.059,40	110.875,43	1.404.250,71	1.372.126,18	32.124,53
2788211	VILA	486.759,56	89.010,46	397.749,10	1.059.411,41	1.043.201,40	16.210,01
2788212	PORTELA	14.115,36	186.921,71	172.806,35	199.524,25	190.759,65	8.764,60
2788213	ESTEFÁNEA	9.059,91	123.127,23	114.067,32	145.315,05	138.165,13	7.149,92
278822	PARQUES CMS	24.798,54	236.878,96	212.080,42	341.455,37	333.687,82	7.767,55

Conta	Descrição	Período 12			Acumulado		
		Débito (Par.)	Crédito (Par.)	Saldo (Par.)	Débito (Acum.)	Crédito (Acum.)	Saldo (Acum.)
2788221	PARQUE EDIFÍCIO SINTRA	2.789,34	38.213,59	35.424,25	39.693,09	39.406,39	286,70
2788222	PARQUE MERCADO CACÉM	8.527,55	96.374,99	87.847,44	97.036,07	96.764,07	272,00
2788223	PARQUE RIO PORTO	13.481,65	102.290,38	88.808,73	204.726,21	197.517,36	7.208,85
278823	PARQUES IP PATRIMONIO	24.083,29	270.659,92	246.576,63	284.350,52	270.859,92	13.490,60
2788233	PORTELA SUL	3.730,39	43.633,56	39.903,17	46.205,96	43.733,56	2.472,40
2788234	QUELUZ/BELAS	4.592,20	50.342,50	45.750,30	52.411,20	50.342,50	2.068,70
2788235	JOÃO DE DEUS	7.825,75	98.360,39	90.534,64	106.196,14	98.360,39	7.835,75
2788236	AGUALVA	4.018,10	41.854,68	37.836,58	42.370,38	41.854,68	515,70
2788237	MASSAMÁ	3.916,85	36.468,79	32.551,94	37.166,84	36.568,79	598,05
278824	Pagamento Móvel Estacionamento	131.659,20	12.286,03	119.373,17	131.659,20	131.659,20	0,00
2788241	Pagamento Móvel Estacionamento	131.659,20	12.286,03	119.373,17	131.659,20	131.659,20	0,00
278825	Autos Contraordenação	20.540,00	30.694,37	10.154,37	331.746,43	374.990,03	-43.243,60
2788251	Autos Contraordenação - EMES	20.540,00	30.694,37	10.154,37	307.538,72	305.472,12	2.066,60
2788252	Autos Contraordenação - AT	0,00	0,00	0,00	0,00	45.310,20	-45.310,20
2788253	Autos Contraordenação - ANSR	0,00	0,00	0,00	24.207,71	24.207,71	0,00
278829	Pagamentos Automáticos	253.493,98	23.013,66	230.480,32	253.493,98	253.493,98	0,00
2788299	TPA Avisos e Avenças	253.493,98	23.013,66	230.480,32	253.493,98	253.493,98	0,00
	Sub Total	1.127.867,23	1.099.979,05	27.888,18	2.985.686,15	3.126.219,29	-140.533,14
28	Diferimentos	0,00	0,00	0,00	0,00	0,00	0,00
43	Ativos fixos tangíveis	61.900,00	7.889,63	54.010,37	1.307.467,65	904.125,14	403.342,51
432	Edifícios e outras construções	0,00	0,00	0,00	418.003,94	0,00	418.003,94
4321	Edifícios e outras construções - próprio	0,00	0,00	0,00	28.387,98	0,00	28.387,98
43211	Edifícios e outras construções - mercado nacional	0,00	0,00	0,00	28.387,98	0,00	28.387,98
4325	Edifícios e outras construções - Outros	0,00	0,00	0,00	389.615,96	0,00	389.615,96
43253	Edifícios e outras construções - Outros - Tx Norm.	0,00	0,00	0,00	72.785,35	0,00	72.785,35
43257	Edifícios e outras construções - Outros - IVA Dev. Adju.	0,00	0,00	0,00	316.830,61	0,00	316.830,61
433	Equipamento básico	61.900,00	0,00	61.900,00	767.311,90	0,00	767.311,90
4331	Equipamento básico - próprio	61.900,00	0,00	61.900,00	767.311,90	0,00	767.311,90
43311	Equip. básico - mercado nacional	61.900,00	0,00	61.900,00	767.311,90	0,00	767.311,90
433113	Equip. básico - mercado nacional - Tx. Norm	61.900,00	0,00	61.900,00	767.311,90	0,00	767.311,90
435	Equipamento administrativo	0,00	0,00	0,00	49.885,68	0,00	49.885,68
4351	Equipamento administrativo - próprio	0,00	0,00	0,00	49.885,68	0,00	49.885,68
43511	Equip. admin. - mercado nacional	0,00	0,00	0,00	49.885,68	0,00	49.885,68
435113	Equip. admin. - mercado nacional - Tx. Norm	0,00	0,00	0,00	49.885,68	0,00	49.885,68
437	Outros ativos fixos tangíveis	0,00	0,00	0,00	72.266,13	0,00	72.266,13
4371	Outros ativos fixos tangíveis - próprio	0,00	0,00	0,00	72.266,13	0,00	72.266,13
43711	Out. ativ. fixos tang. - mercado nacional	0,00	0,00	0,00	72.266,13	0,00	72.266,13
437113	Out. ativ. fixos tang. - mercado nacional - Tx. Norm.	0,00	0,00	0,00	72.266,13	0,00	72.266,13
438	Devoluções acumuladas	0,00	7.889,63	7.889,63	0,00	904.125,14	-904.125,14
4381	Devoluções acumuladas - próprias	0,00	7.889,63	7.889,63	0,00	904.125,14	-904.125,14
43812	Edifícios e outras construções	0,00	3.866,41	3.866,41	0,00	278.377,78	-278.377,78
43813	Equipamento básico	0,00	3.327,42	3.327,42	0,00	536.932,20	-536.932,20
43815	Equipamento administrativo	0,00	157,65	157,65	0,00	44.048,38	-44.048,38
43817	Outros ativos fixos tangíveis	0,00	538,15	538,15	0,00	44.766,78	-44.766,78
	Sub Total	61.900,00	7.889,63	54.010,37	1.307.467,65	904.125,14	403.342,51
44	Ativos intangíveis	0,00	622,08	622,08	78.177,01	47.923,18	30.253,83
443	Programas de computador	0,00	0,00	0,00	78.177,01	0,00	78.177,01
4431	Programas de computador - mercado nacional	0,00	0,00	0,00	78.177,01	0,00	78.177,01
44313	Programas de computador - mercado nacional - Tx Norm.	0,00	0,00	0,00	78.177,01	0,00	78.177,01
448	Amortizações acumuladas	0,00	622,08	622,08	0,00	47.923,18	-47.923,18
4483	Programas de computador	0,00	622,08	622,08	0,00	47.923,18	-47.923,18
	Sub Total	0,00	622,08	622,08	78.177,01	47.923,18	30.253,83
45	Investimentos em curso	0,00	0,00	0,00	69.547,00	0,00	69.547,00
453	Ativos tangíveis em curso	0,00	0,00	0,00	69.547,00	0,00	69.547,00
4531	Ativ. tang. em curso - mercado nacional	0,00	0,00	0,00	69.547,00	0,00	69.547,00
	Sub Total	0,00	0,00	0,00	69.547,00	0,00	69.547,00
51	Capital subscrito	0,00	0,00	0,00	0,00	250.000,00	-250.000,00
511	Capital subscrito	0,00	0,00	0,00	0,00	250.000,00	-250.000,00
	Sub Total	0,00	0,00	0,00	0,00	250.000,00	-250.000,00
53	Outros instrumentos de capital próprio	0,00	0,00	0,00	0,00	302.060,40	-302.060,40
532	Prestações suplementares	0,00	0,00	0,00	0,00	302.060,40	-302.060,40
	Sub Total	0,00	0,00	0,00	0,00	302.060,40	-302.060,40
55	Reservas	0,00	0,00	0,00	0,00	99.209,53	-99.209,53
551	Reservas legais	0,00	0,00	0,00	0,00	54.725,48	-54.725,48
552	Outras reservas	0,00	0,00	0,00	0,00	44.484,05	-44.484,05
5524	Reserva fiscal para o investimento	0,00	0,00	0,00	0,00	44.484,05	-44.484,05
	Sub Total	0,00	0,00	0,00	0,00	99.209,53	-99.209,53
56	Resultados transitados	0,00	0,00	0,00	0,00	895.322,21	-895.322,21
561	Resultados transitados	0,00	0,00	0,00	0,00	895.322,21	-895.322,21
	Sub Total	0,00	0,00	0,00	0,00	895.322,21	-895.322,21
62	Fornecimentos e serviços externos	36.024,16	0,00	36.024,16	389.563,14	13.424,19	376.138,95
622	Serviços especializados	14.282,65	0,00	14.282,65	226.600,14	5.266,85	221.333,29
6221	Trabalhos especializados	12.358,39	0,00	12.358,39	181.702,62	4.729,25	176.973,37
62211	Trabalhos especializados - mercado nacional	12.358,39	0,00	12.358,39	181.702,62	4.729,25	176.973,37
622111	Trabalhos especializados	12.358,39	0,00	12.358,39	181.702,62	4.729,25	176.973,37
6222	Publicidade e propaganda	0,00	0,00	0,00	1.215,00	0,00	1.215,00
62221	Publicidade e propaganda - mercado nacional	0,00	0,00	0,00	1.215,00	0,00	1.215,00
622213	Publicidade e propaganda	0,00	0,00	0,00	1.215,00	0,00	1.215,00
6223	Vigilância e segurança	40,00	0,00	40,00	475,70	0,00	475,70
62231	Vigilância e segurança - mercado nacional	40,00	0,00	40,00	475,70	0,00	475,70
622313	Vigilância e segurança	40,00	0,00	40,00	475,70	0,00	475,70
6224	Honorários	1.175,00	0,00	1.175,00	15.750,00	0,00	15.750,00
62241	Honorários - mercado nacional	1.175,00	0,00	1.175,00	15.750,00	0,00	15.750,00
622413	Honorários	1.175,00	0,00	1.175,00	15.750,00	0,00	15.750,00
6226	Conservação e reparação	377,86	0,00	377,86	22.119,16	502,45	21.616,71
62262	Conservação - edifícios e outras construções	230,96	0,00	230,96	18.127,92	355,00	17.772,92
622621	Conservação - edifícios e outras construções-Merc.Nac.	230,96	0,00	230,96	18.127,92	355,00	17.772,92
6226213	Conservação - Edif. e outras Const.	230,96	0,00	230,96	18.127,92	355,00	17.772,92
62263	Conservação - equipamento básico	146,90	0,00	146,90	3.814,72	0,00	3.814,72
622631	Conservação - equipamento básico Merc. Nac	146,90	0,00	146,90	3.814,72	0,00	3.814,72
6226313	Conservação - equipamento básico	146,90	0,00	146,90	3.814,72	0,00	3.814,72
62264	Conservação - equipamento de transporte	0,00	0,00	0,00	176,52	147,45	29,07
622641	Cons.-Equip. transp.- Merc. Nac	0,00	0,00	0,00	176,52	147,45	29,07
6226415	Cons.-Equip. Transp. - Tot. Ded.	0,00	0,00	0,00	176,52	147,45	29,07
6227	Serviços bancários	331,40	0,00	331,40	5.337,66	35,15	5.302,51
62271	Serviços bancários Isentos	298,88	0,00	298,88	2.210,09	35,15	2.174,94
62273	Serviços bancários Tx Norm	32,52	0,00	32,52	3.127,57	0,00	3.127,57
623	Materiais	4.516,44	0,00	4.516,44	20.488,58	5.286,21	15.202,37
6231	Ferramentas e utensílios de desgaste rápido	3.896,46	0,00	3.896,46	8.242,68	0,00	8.242,68
6233	Material de escritório	619,98	0,00	619,98	12.245,90	5.286,21	6.959,69
62331	Material de escritório - Merc. Nac.	619,98	0,00	619,98	12.245,90	5.286,21	6.959,69
623313	Material de escritório	619,98	0,00	619,98	12.245,90	5.286,21	6.959,69

*[Handwritten signatures and initials in blue and black ink]*



Conta	Descrição	Período 12			Acumulado		
		Débito (Per.)	Crédito (Per.)	Saldo (Per.)	Débito (Acum.)	Crédito (Acum.)	Saldo (Acum.)
624	Energia e fluidos	8.603,49	0,00	8.603,49	49.998,76	41,60	49.957,16
6241	Eleticidade	7.307,49	0,00	7.307,49	41.592,33	41,60	41.550,73
62413	Eleticidade	7.307,49	0,00	7.307,49	41.592,33	41,60	41.550,73
6242	Combustíveis	1.098,01	0,00	1.098,01	6.037,89	0,00	6.037,89
62421	Combustíveis - gasóleo	740,12	0,00	740,12	5.331,10	0,00	5.331,10
624213	Combustíveis - Tx Normal	740,12	0,00	740,12	5.331,10	0,00	5.331,10
6242131	Combustíveis - TA - V.Aq. <25.000€	0,00	0,00	0,00	1.615,53	0,00	1.615,53
6242134	Combustíveis - S/ Trib. Aut.	740,12	0,00	740,12	3.715,57	0,00	3.715,57
62422	Combustíveis - gasolina	357,89	0,00	357,89	706,79	0,00	706,79
624221	Gasolina - Valor Aq.<27.500€	357,89	0,00	357,89	597,75	0,00	597,75
624222	Gasolina - n/ aceite p/ totalidade	0,00	0,00	0,00	109,04	0,00	109,04
6243	Água	197,99	0,00	197,99	2.368,54	0,00	2.368,54
62431	Água - Merc. Nacional	197,99	0,00	197,99	2.368,54	0,00	2.368,54
624311	Água	197,99	0,00	197,99	2.368,54	0,00	2.368,54
625	Deslocações, estadas e transportes	0,00	0,00	0,00	1,22	0,00	1,22
6251	Deslocações e estadas	0,00	0,00	0,00	1,22	0,00	1,22
62511	Deslocações e estadas - aceites p/ totalidade	0,00	0,00	0,00	1,22	0,00	1,22
626	Serviços diversos	8.621,58	0,00	8.621,58	92.474,44	2.829,53	89.644,91
6261	Rendas e alugueres	6.555,57	0,00	6.555,57	53.900,66	2.637,16	51.263,50
62611	Rendas da Sede	850,00	0,00	850,00	10.200,00	0,00	10.200,00
62612	Outras Rendas	4.844,41	0,00	4.844,41	30.193,54	0,00	30.193,54
62614	Aluguer de longa duração	861,16	0,00	861,16	13.507,12	2.637,16	10.869,96
626141	ALD - aceite p/ totalidade	412,28	0,00	412,28	4.989,50	0,00	4.989,50
626142	ALD - não aceite p/ totalidade Viat <25.000€	448,88	0,00	448,88	8.517,62	2.637,16	5.880,46
6262	Comunicação	910,82	0,00	910,82	9.849,14	0,00	9.849,14
62621	Despesas postais	102,28	0,00	102,28	236,27	0,00	236,27
62622	Telefones	808,54	0,00	808,54	9.612,87	0,00	9.612,87
626221	Telefones - Merc. Nac.	808,54	0,00	808,54	9.612,87	0,00	9.612,87
6262213	Telefones	808,54	0,00	808,54	9.612,87	0,00	9.612,87
6263	Seguros	0,00	0,00	0,00	14.742,38	192,37	14.550,01
62631	Seguros	0,00	0,00	0,00	11.537,65	0,00	11.537,65
626311	Multiriscos	0,00	0,00	0,00	310,65	0,00	310,65
626312	Responsabilidade Civil	0,00	0,00	0,00	11.227,00	0,00	11.227,00
62635	Ramo viaturas	0,00	0,00	0,00	3.204,73	192,37	3.012,36
626351	Seguros-viaturas - aceite p/ totalidade	0,00	0,00	0,00	1.936,18	192,37	1.743,81
626352	Seguros-viaturas - n/ aceite p/ totalidade	0,00	0,00	0,00	1.268,55	0,00	1.268,55
6265	Contencioso e notariado	0,00	0,00	0,00	80,00	0,00	80,00
6267	Limpeza, higiene e conforto	1.155,19	0,00	1.155,19	13.713,01	0,00	13.713,01
6268	Outros serviços	0,00	0,00	0,00	189,25	0,00	189,25
	<b>Sub Total</b>	<b>36.024,16</b>	<b>0,00</b>	<b>36.024,16</b>	<b>389.563,14</b>	<b>13.424,19</b>	<b>376.138,95</b>
63	Gastos com o pessoal	612.593,42	60.038,57	552.554,85	612.593,42	60.038,57	552.554,85
632	Remunerações do pessoal	474.363,15	44.260,98	430.102,17	474.363,15	44.260,98	430.102,17
6321	Remunerações do pessoal - venc.	325.025,95	14.825,10	310.200,85	325.025,95	14.825,10	310.200,85
6322	Remunerações do pessoal - Sub Turno	1.279,09	0,00	1.279,09	14.485,07	0,00	14.485,07
6323	Remunerações do pessoal - s. férias	44.908,01	14.749,14	30.158,87	44.908,01	14.749,14	30.158,87
6324	Remunerações do pessoal - s. natal	0,00	14.686,74	14.686,74	43.170,69	14.686,74	28.483,95
6325	Remunerações do pessoal - s. aliment	3.277,36	0,00	3.277,36	37.978,14	0,00	37.978,14
6326	Remunerações do pessoal - h. extra	278,19	0,00	278,19	1.260,55	0,00	1.260,55
6327	Remunerações do pessoal - prémios	347,62	0,00	347,62	750,26	0,00	750,26
6328	Remunerações do pessoal - Isenção de Horário	663,13	0,00	663,13	6.784,48	0,00	6.784,48
635	Encargos sobre remunerações	117.464,10	10.511,34	106.952,76	117.464,10	10.511,34	106.952,76
6351	Enc. s/rem. -Cx.G.Aposentações - orgãos sociais	0,00	0,00	0,00	0,00	0,00	0,00
6352	Enc. s/rem. - Seg.Social - Pessoal	104.468,00	10.511,34	93.956,66	104.468,00	10.511,34	93.956,66
6354	ACSS Adm.Central do Sistema de Saude	999,70	0,00	999,70	12.996,10	0,00	12.996,10
636	Seguros de acidentes no trabalho e doenças profissionais	0,00	0,00	0,00	3.527,88	0,00	3.527,88
6362	Seg.ac.trb. - pessoal	0,00	0,00	0,00	3.527,88	0,00	3.527,88
638	Outros gastos com o pessoal	0,00	0,00	0,00	17.238,29	5.266,25	11.972,04
6382	Ogg - pessoal	0,00	0,00	0,00	17.238,29	5.266,25	11.972,04
	<b>Sub Total</b>	<b>96.532,25</b>	<b>54.772,32</b>	<b>41.759,93</b>	<b>619.517,38</b>	<b>60.038,57</b>	<b>559.478,81</b>
64	Gastos de depreciação e de amortização	8.511,71	0,00	8.511,71	87.801,45	0,00	87.801,45
642	Ativos fixos tangíveis	7.889,63	0,00	7.889,63	84.271,95	0,00	84.271,95
6422	Edifícios outras construções	3.866,41	0,00	3.866,41	46.396,67	0,00	46.396,67
6423	Equipamento básico	3.327,42	0,00	3.327,42	29.402,43	0,00	29.402,43
6425	Equipamento administrativo	157,65	0,00	157,65	2.015,10	0,00	2.015,10
6427	Outros ativos fixos tangíveis	538,15	0,00	538,15	6.457,75	0,00	6.457,75
643	Ativos intangíveis	622,08	0,00	622,08	3.529,50	0,00	3.529,50
6433	Programas de computador	622,08	0,00	622,08	3.529,50	0,00	3.529,50
	<b>Sub Total</b>	<b>8.511,71</b>	<b>0,00</b>	<b>8.511,71</b>	<b>87.801,45</b>	<b>0,00</b>	<b>87.801,45</b>
65	Perdas por imparidade	1.798,87	0,00	1.798,87	1.798,87	0,00	1.798,87
651	Em dívidas a receber	1.798,87	0,00	1.798,87	1.798,87	0,00	1.798,87
6511	PI - Clientes	1.798,87	0,00	1.798,87	1.798,87	0,00	1.798,87
	<b>Sub Total</b>	<b>1.798,87</b>	<b>0,00</b>	<b>1.798,87</b>	<b>1.798,87</b>	<b>0,00</b>	<b>1.798,87</b>
68	Outros gastos	21.087,87	0,00	21.087,87	21.087,87	0,00	21.087,87
681	Impostos	109,38	0,00	109,38	2.334,84	0,00	2.334,84
6812	Impostos indiretos	7,20	0,00	7,20	8,07	0,00	8,07
68123	Imposto do selo	7,20	0,00	7,20	8,07	0,00	8,07
681231	Imp. selo - outros	7,20	0,00	7,20	8,07	0,00	8,07
6813	Taxas	102,18	0,00	102,18	2.326,77	0,00	2.326,77
687	Gastos em investimentos não financeiros	0,00	0,00	0,00	500,00	0,00	500,00
6872	Sinistros	0,00	0,00	0,00	500,00	0,00	500,00
688	Outros	18.253,03	0,00	18.253,03	18.253,03	0,00	18.253,03
6881	Correções relativas a períodos anteriores	6.991,09	0,00	6.991,09	6.991,09	0,00	6.991,09
6888	Outros não especificados	0,00	0,00	0,00	11.261,94	0,00	11.261,94
68884	Gastos Contra-ordenações	0,00	0,00	0,00	11.261,94	0,00	11.261,94
688842	Contra-ordenações ANSR	0,00	0,00	0,00	11.261,94	0,00	11.261,94
	<b>Sub Total</b>	<b>109,38</b>	<b>0,00</b>	<b>109,38</b>	<b>14.314,03</b>	<b>0,00</b>	<b>14.314,03</b>
72	Prestações de serviços	71,63	98.799,65	98.728,02	31.068,88	1.299.512,25	-1.268.443,37
721	Serviço A	71,63	98.799,65	98.728,02	31.068,88	1.299.512,25	-1.268.443,37
7211	Serviço a - mercado nacional	71,63	98.799,65	98.728,02	31.068,88	1.299.512,25	-1.268.443,37
	<b>Sub Total</b>	<b>71,63</b>	<b>98.799,65</b>	<b>98.728,02</b>	<b>31.068,88</b>	<b>1.299.512,25</b>	<b>-1.268.443,37</b>
78	Outros rendimentos	162,46	331.585,00	331.422,54	162,46	331.585,00	-331.422,54
781	Rendimentos suplementares	0,00	20.540,00	20.540,00	0,00	299.351,84	-299.351,84



Conta	Descrição	Período 12			Acumulado		
		Débito (Per.)	Crédito (Per.)	Saldo (Per.)	Débito (Acum.)	Crédito (Acum.)	Saldo (Acum.)
7816	Outros rendimentos suplementares	0,00	20.540,00	20.540,00	0,00	299.351,84	-299.351,84
78163	Contra Ordenações	0,00	20.540,00	20.540,00	0,00	299.351,84	-299.351,84
788	Outros	162,46	32.233,16	32.070,70	162,46	32.233,16	-32.070,70
7881	Correções relativas a períodos anteriores	124,40	29.158,60	29.034,20	124,40	29.158,60	-29.034,20
7882	Excesso da estimativa para impostos	0,00	0,00	0,00	0,00	2.142,72	-2.142,72
7888	Outros não especificados	38,06	931,84	893,78	38,06	931,84	-893,78
	<b>Sub Total</b>	<b>124,40</b>	<b>46.937,70</b>	<b>46.813,30</b>	<b>162,46</b>	<b>328.762,04</b>	<b>-328.599,58</b>
81	Resultado líquido do período	0,00	0,00	0,00	96.398,04	96.398,04	0,00
818	Resultado líquido	0,00	0,00	0,00	96.398,04	96.398,04	0,00
	<b>Sub Total</b>	<b>0,00</b>	<b>0,00</b>	<b>0,00</b>	<b>96.398,04</b>	<b>96.398,04</b>	<b>0,00</b>
	<b>Total</b>	<b>0,00</b>	<b>0,00</b>	<b>0,00</b>	<b>0,00</b>	<b>0,00</b>	<b>0,00</b>

*[Handwritten signatures and initials in blue and black ink]*

